DL
SYSTEM
ACCUEIL
NOTRE ENTREPRISE 01
NOS ENGAGEMENTS ENVIRONNEMENTAUX 02
DL SYSTEM 03
DL STUDIO 04
DL DIGITAL 05

DL SYSTEM

SIGNALÉTIQUE TOURISTIQUE

Signalétique touristique P.12-P.13
Circuit d'interprétation P.14-P.17
Mobilier touristique Urban, Patrimoine, Nature P.18-P.19
Mobilier touristique bois P.20
Portique entrée de ville P.21

SCÉNOGRAPHIE / EXPOSITION

Scénographie P.22
Exposition thématique P.23
Expo photos P.24

PARC D'ACTIVITÉS

Signalétique de parc d'activités P.25
Signalétique de déchèterie P.26
Signalétique de chantier P.27

QUELQUES PROJETS

Exposition itinérante «Défi Zéro Gaspi» P.28
Scénographie de la Maison de L'eau P.29
Musée L'atelier de la Sardine P.30
Musée du Centre Minier P.31
Espaces naturels sensibles du Cher P.32
Chemin d'interprétation du Tunnel D'Urbes P.33
Parcours d'interprétation de la Vallée D'Osseau P.34
Signalétique directionnelle piétonne de Giverny P.35
Parcours d'interprétation de Villefranche Sur Saône P.36
Signalétique du site de Châlucet P.37
Parcours pédagogique de Menez-Meur P.38
Signalétique patrimoniale & commerciale de Pouzauges P.39
Signalétique du MIN de Nantes P.40
Signalétique du centre commercial Le Chaudron P.41
Parc d'activités Vendéopôle P.42
Parc d'activités du Pays de Mortagne Sur Sèvre P.43

COVERING

Covering véhicule P.46-P.49
Communication sur poids lourds P.50-P.51
Covering bateau P.52-P.53

ENSEIGNE

Les enseignes P.54-P.57
Relamping vieux néon par du cordon LED P.58
Toile tendue extérieure P.59

BÂTIMENT

Signalétique extérieure P.60-P.61
Signalétique intérieure P.62
Affichage intérieur / extérieur P.63
Communication au sol P.64-P.65
Solutions pour vitrage P.66-P.67
Protection solaire P.68
Vitre de protection de comptoir P.69
Kit, sticker et repiquage adhésif P.70-P.71
Support d'information rapide P.72-P.73
Magnétique P.74-P.75

ÉVÉNEMENTIEL

Banderole événementielle P.76-P.77
Communication événementielle P.78-P.79
Stand P.80-P.81
Vitrine de Noël P.82-P.83
Communication sur vitrage P.84
Trophée P.85

AGENCEMENT

L'impression numérique P.86-P.87
Finition architecturale DI-NOC P.88-P.89
L'habillage de vos murs P.90-P.91
Agencement de magasin P.92-P.93

SAVOIR-FAIRE

Nos solutions pour l'industrie P.94-P.95
Découpe panneau et lettage P.96
Peinture, verni et décor peint P.97
Protection d'impression Quadriprotect P.98-P.99
La gravure ..... P. 100
Nos outils de production ..... P. 101

DL STUDIO

Le studio ..... P. 104-P.105
La charte graphique ..... P. 106-P.108
Design et conception technique ..... P. 109
Illustration et cartographie ..... P. 110-P.111

DL DIGITAL

Bornes interactives DIGITAL LOOK ..... P. 114-P.115
Affichage dynamique ..... P. 116-P.117
Application Welcome ..... P. 118-P.119

ANNEXES

Technique et application P.122-P.123
Norme PMR ..... P. 124
Distance de visibilité ..... P. 125
Recommandation technique P.126-P.127
Enseigne lumineuse ..... P. 128
Écran ..... P. 129
Couleur P.130-P.131
Format papier ..... P. 132
Matériaux ..... P. 133
Lexique P.134-P.138

SOMMAIRE

↘ DL SYSTEM

SIGNALÉTIQUE TOURISTIQUE ... P.12-P.21
SCÉNOGRAPHIE / EXPOSITION . P.22-P.24
PARC D'ACTIVITÉS P.25-P.27
QUELQUES PROJETS P.28-P.43
COVERING..... P.46-P.53
ENSEIGNE P.54-P.59
BÂTIMENT P.60-P.75
ÉVÉNEMENTIEL P.76-P.85
AGENCEMENT P.86-P.93
SAVOIR-FAIRE..... P.94-P.101

↘ DL STUDIO

↘ DL DIGITAL

↘ ANNEXES

DL SYSTEM | 5, RUE FLORIANE, PARC EKHO 2, 85500 LES HERBIERS | **+33 (0)2 51 67 24 23** | **commercial@dl-system.fr** | **www.dl-system.fr**

EDITO

Depuis 1988, nous créons et fabriquons des supports de communication, de signalétique et de décoration avec l'intention de toujours proposer des solutions créatives et originales. Nous avons assimilé au fil de notre développement toutes les techniques des arts graphiques : Le pinceau, ensuite l'adhésif, puis l'impression numérique et aujourd'hui le digital signage avec la création de notre entité **DL DIGITAL**, fabricant de bornes tactiles et intégrateur de systèmes d'affichage dynamique.

Avant de se lancer dans une nouvelle communication , il est important d'étudier ses besoins et de se projeter dans l'avenir. **DL STUDIO**, composé de professionnels de la communication et de graphistes, vous aideront à faire le point sur votre situation et vous proposeront des lignes d'amélioration pour réussir une communication moderne, claire et efficace.

En choisissant un prestataire unique comme **DL SYSTEM,** un chargé d'affaire vous accompagne pendant toutes les étapes de vos projets : de la création jusqu'à la pose.

Restez détendu, on s'occupe de vous ! on vous écoute, on conçois, on fabrique et on pose

Vous trouverez dans ce catalogue toutes les solutions que vous recherchez pour mettre en œuvre votre communication, votre signalétique et vos décors. Nous intervenons dans de nombreux domaines et pour vous aider à trouver les réponses à vos attentes, nous avons créé des fiches applicatives classées par catégories. Nous vous présentons également quelques projets remarquables ainsi que des annexes fournies en informations techniques.

Continuez votre découverte en allant visiter notre site internet

01 NOTRE ENTREPRISE

↘ ORGANISATION

Notre entreprise, forte de ses multiples compétences et de sa longue expérience, s'est organisée pour répondre à vos exigences.
Parce que tous vos projets sont importants, nous savons être efficace pour les dossiers les plus simples comme pour les dossiers les plus complexes.

COMMERCIAL
CHARGÉ D'AFFAIRE : interlocuteur client privilégié, gestion commerciale avec ERP
DOSSIER COMMERCIAL : faisabilité, étude technique, proposition, budget, suivi de projet, réception.

CONSEIL ET CRÉATION
CONSEIL : image de marque, création de marque, plateforme de marque, axe de communication...
CRÉATION : identité visuelle, charte graphique, logo, carte de visite, flyer, catalogue, plaquette... / véhicule, enseigne, PLV, stand, signalétique, décors... / carte touristique, illustration, dessin au trait...
DESIGN / PLV : enseigne, mobilier, stand, scénographie, décoration, ambiance...

BUREAU D'ÉTUDE TECHNIQUE
ÉTUDE TECHNIQUE : conseil, conception, plan, CAO
DEVIS : chiffrage détaillé, réponses aux marchés publics

ACHAT
FOURNISSEUR : référencement, consultation, tarif
APPROVISIONNEMENT : commande, suivi, réception marchandise

ATELIER
PRODUCTION NUMÉRIQUE : bon à tirer, traitement fichier, profil colorimétrique, pilotage imprimantes, plastification
KITS ADHÉSIFS : découpe au plotter, échenillage, lamination
COVERING : pose film adhésif
USINAGE : fraisage numérique, découpe, gravure
PEINTURE : application au pistolet peinture, verni
ECLAIRAGE : câblage électrique,
MONTAGE : collage, assemblage mécanique

LOGISTIQUE
EMBALLAGE : colisage
LIVRAISON : messagerie, transporteur, dispatching

CHANTIER
POSE ENSEIGNE, DÉCOR... : intérieur-extérieur, nacelle-échafaudage
POSE MOBILIER : terrassement, massif béton, remise en état des sols
ZONE D'INTERVENTION : toute France

NOS ENGAGEMENTS ENVIRONNEMENTAUX 02

LE GOÛT DE L'INNOVATION

Dans tous les métiers, l'innovation permet d'avancer. Dans notre domaine, c'est peu dire. Le métier d'origine de peintres en lettres a connu bien des transformations.

L'innovation prend sa place dans toute notre organisation :

La créativité graphique, les solutions techniques, les matériaux, l'intégration des nouvelles technologies numériques comme le développement en interne d'une gamme de bornes tactiles, made in France, **en créant notre propre marque DigitalLook.**

DIGITAL look

02 NOS ENGAGEMENTS ENVIRONNEMENTAUX

↘ L'ENTREPRISE

Nous avons orienté notre entreprise dans une démarche de développement durable dans toutes nos grandes décisions stratégiques et dans tous nos gestes quotidiens.

↘ L'ÉQUIPE

Le respect de la personne, de son cadre de vie au travail, de sa sécurité ; une sensibilisation au tri sélectif, aux économies d'énergie... permet à chacun de s'impliquer dans le développement durable de notre entreprise. Le choix d'un management participatif en mettant en place des groupes de travail, une commission sécurité, des entretiens, une amélioration continue... incite chaque collaborateur à s'investir pleinement dans cette démarche.

↘ LE TRI

Grâce à la mise en place du tri sélectif depuis plusieurs années, nous revalorisons de nombreuses matières. Les produits dangereux (encre, peinture, colle...) sont recyclés par une filière agrée.

↘ LES FOURNISSEURS

Nous avons crée un réseau de sous-traitants locaux assurant le co-développement et limitant les transports. Nous sélectionnons des fournisseurs « partenaires », en portant notre attention sur le choix des matériaux proposés et sur leur propre démarche en matière de développement durable.

↘ LES MATÉRIAUX

Attentif aux innovations des fabricants de matériaux, nous proposons à nos clients les produits les plus adaptés à cette démarche. Par exemple, proposer du PVC recyclé ou de l'aluminium à la place du PVC, sélectionner des essences de bois issues des forêts gérées durablement (certificat PEFC ou FSC) pour les mobiliers utilisant du bois...

CE QUE NOUS POUVONS FAIRE ENSEMBLE AUJOURD'HUI

1. Après usage, nous récupérons vos banderoles, vos panneaux... pour revalorisation.
2. Choisir les matériaux les plus propres et recyclables.
3. Favoriser l'impression directe évitant l'ajout d'un adhésif fabriqué à partir de pvc.
4. Dimensionner les enseignes à la bonne intensité lumineuse. Respecter les coupures nocturnes conformément à la loi.
5. En intérieur, le bois en panneau peut remplacer parfois le panneau de pvc.

●●●

FABRICATION FRANCAISE

FSC

PEFC 10-1-1

GREENGUARD GOLD

Impression à faibles émissions chimiques, améliorant ainsi la qualité de l'air dans lequel les produits sont utilisés

DL SYSTEM | 5, RUE FLORIANE, PARC EKHO 2, 85500 LES HERBIERS | **+33 (0)2 51 67 24 23** | **commercial@dl-system.fr** | **www.dl-system.fr**

Toutes vos idées et toutes nos idées pourront certainement faire naître demain de nouvelles solutions.

N'hésitez pas à nous faire relever ce challenge !

DL SYSTEM | 5, RUE FLORIANE, PARC EKHO 2, 85500 LES HERBIERS | **+33 (0)2 51 67 24 23** | **commercial@dl-system.fr** | **www.dl-system.fr**


aileron orientable en alu
avec textes rétroréfléchissants.
Chapeau biseauté
en acier Corten
bagues et lames aveo
et orientables - Finition th
aux couleurs -
Marquages en R° v°
Mat
en pin traité
classe IV
Ø 100 z.
Haut: 3000 à
3500 mm
Alu composite
Dim : 600 x 90
Platine de fixation
en acier Corten.

DL SYSTEM

Plaque en Stratifié
Haute Pression (HPL) - Ep : 10 à 12
Décors numériques / Finition mate
Inserts au dos de la plaque
Tablette de fixation et de liaison
entre la plaque et le poteau
(acier / inox ou alu)
Poteau bois ou métal
Platine de fixation avec crosses
scellement
inox sur l'ensemble

PUPITRE DE LECTURE

Acier corten

Bois

Alu ou acier laqué

C008-09-2020

DL SYSTEM | 5, RUE FLORIANE, PARC EKHO 2, 85500 LES HERBIERS | +33 (0)2 51 67 24 23 | commercial@dl-system.fr | www.dl-system.fr

TOTEM

Acier corten

Alu, acier laqué ou bois

Stratifié compact

Pierre

TABLE DE LECTURE

Acier Corten

Bois

Alu ou acier laqué

Stratifié compact

Inox

C008-09-2020

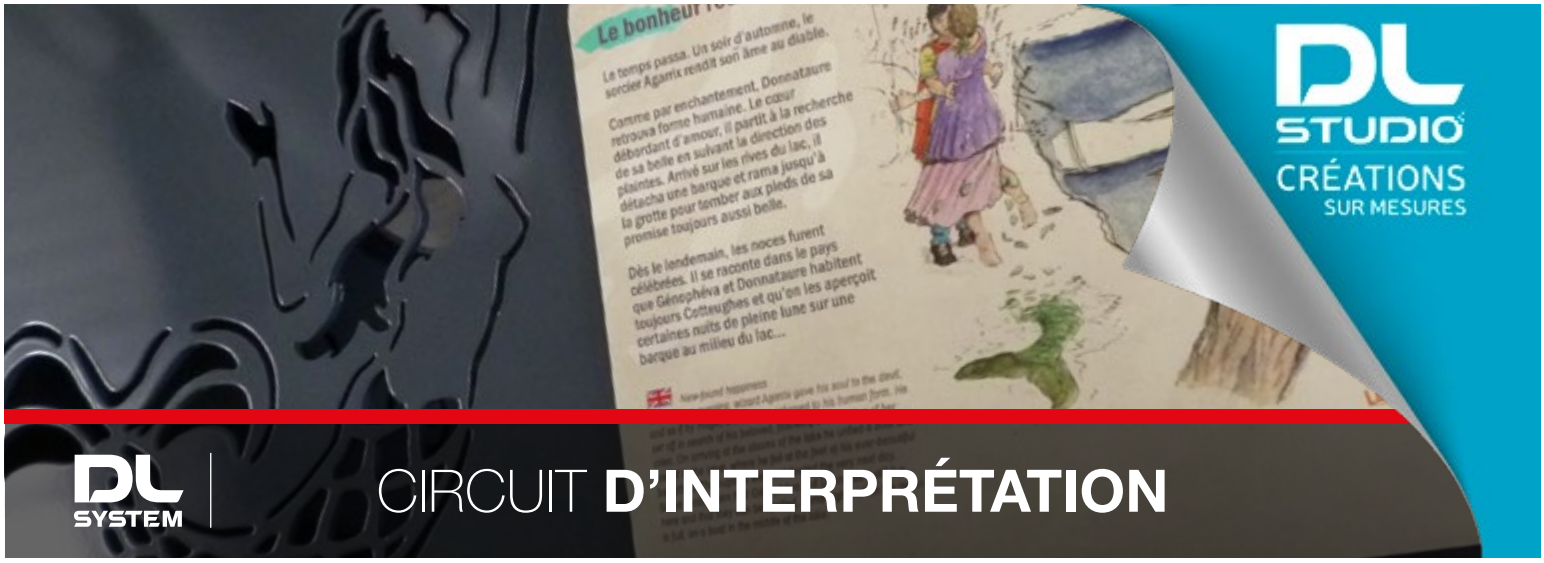

LIVRE DE LECTURE

CUBES ROTATIFS

SILHOUETTE

C007-09-2020

DL SYSTEM | 5, RUE FLORIANE, PARC EKHO 2, 85500 LES HERBIERS | **+33 (0)2 51 67 24 23** | **commercial@dl-system.fr** | **www.dl-system.fr**

MANIPULATION SENSORIELLE

C007-09-2020

PLAQUE MURALE

Acier corten

Bois

Alu ou acier laqué

Verre

PANNEAU D'INFORMATIONS ET RIS (RELAIS INFO SERVICE)



C007-09-2020

DL SYSTEM | 5, RUE FLORIANE, PARC EKHO 2, 85500 LES HERBIERS | **+33 (0)2 51 67 24 23** | **commercial@dl-system.fr** | **www.dl-system.fr**

SIGNALÉTIQUE DE RANDONNÉE

LAVE ÉMAILLÉE

C007-09-2020

DL SYSTEM

MOBILIER TOURISTIQUE
URBAN, PATRIMOINE, NATURE

Grâce à notre expérience dans le domaine de la signalétique touristique et patrimoniale et afin de répondre rapidement à votre demande, nous avons créé une gamme de mobilier simple qui répondra à de nombreux projets

Visite de centre ville
Parcours découverte
Sentier pédestre
Circuit d'interprétation
Exposition
....

URBAN

une gamme de mobilier en aluminium laqué aux couleurs de votre ville

PATRIMOINE

des mobiliers en acier CORTEN avec un effet rouillé, idéal pour des lieux à caractères historiques

NATURE

une ligne conçue comme la gamme URBAN avec un habillage bois pour un effet chaleureux

- Choix du type de mobilier en fonction de son lieu d'implantation
- Adapté à des environnements différents
- Fixation au sol par une crosse d'ancrage dans un massif béton ou avec une platine à sceller
- Les visuels sont imprimés directement sur des plaques en aluminium composite et bénéficient de notre protection QUADRIPROTECT (anti UV, anti-graffiti)
- Les visuels sont fixés par des vis inviolables mais restent démontables en cas de dégradation importante ou de mise à jour
- Ces mobiliers sont de conception simple et robuste
- Prix très abordable en comparaison d'une solution nécessitant une étude scénographique
- Très facile à installer par vos services techniques

HAUTE PROTECTION
VERNIS QUADRIPROTECT
ANTI UV - ANTI GRAFFITI

C039-09-2020

DL SYSTEM | 5, RUE FLORIANE, PARC EKHO 2, 85500 LES HERBIERS | **+33 (0)2 51 67 24 23** | **commercial@dl-system.fr** | **www.dl-system.fr**

GUIDE DE SELECTION DE VOS MOBILIERS



4 TYPES DE MOBILIER



3 FINITIONS POSSIBLES

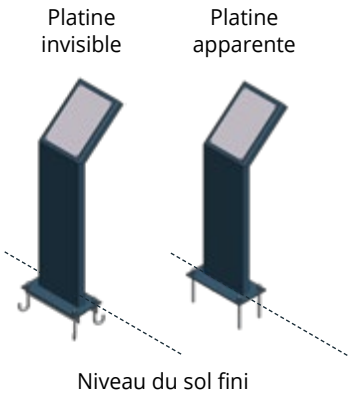

2 MODES DE FIXATION

	URBAN Mobilier en aluminium laqué	**PATRIMOINE** Mobilier en acier corten	**NATURE** Mobilier en aluminium laqué habillé de face bois en chêne 3 plis
GRAND TOTEM 2000 x 600 x 50 mm			
PETIT TOTEM 1700 x 450 x 50 mm			
PUPITRE 1100 x 300 x 300 mm			
PLAQUE MURALE 350 x 450 x 32 mm			

C039-09-2020

DL SYSTEM

MOBILIER **TOURISTIQUE BOIS**

PUPITRE BOIS

- Dimensions standard 600 x 400 mm (autres dimensions possibles)
- Panneau alu composite 8mm, impression directe, finition QUADRIPROTECT
- Hauteur 800 mm (Normes PMR)
- Platine acier thermolaqué 4 mm
- Pied bois résineux classe 4 section poteau 90 x 90 mm
- Fixation non apparentes
- Fourreaux spéciaux avec verrouillage et évacuation d'eau

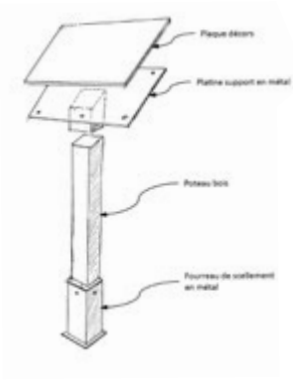

PANNEAU D'INFORMATION UNE OU DEUX FACES

- Dimension H 2000 x L 1360mm
- Structure bois résineux classe 4, section poteau 90 x 90 mm
- Panneau alu composite 6mm intégré 1200 x 800 mm, impression directe, finition QUADRIPROTECT
- Fourreaux spéciaux avec verrouillage et évacuation

TRIPTYQUE

- Dimension standard H 2100 x L 1500 mm sur une face (autres dimensions possibles)
- Structure en bois résineux classe 4
- Panneau alu composite 3mm, impression directe, finition QUADRIPROTECT
- Fourreaux spéciaux avec verrouillage et évacuation d'eau

NOUS PROPOSONS ÉGALEMENT CES MOBILIERS EN ROBINIER, BOIS NATURELLEMENT CLASSE 4

LIVRAISON DANS TOUTE LA FRANCE EN KIT PRÊT A MONTER / POSE PAR NOTRE RÉSEAU À LA DEMANDE

C032-09-2020

DL SYSTEM | 5, RUE FLORIANE, PARC EKHO 2, 85500 LES HERBIERS | **+33 (0)2 51 67 24 23** | **commercial@dl-system.fr** | **www.dl-system.fr**

DL STUDIO
CRÉATIONS SUR MESURES

DL SYSTEM

PORTIQUE **ENTRÉE DE VILLE**

PORTIQUE PORTE BANDEROLES EN ENTREE DE VILLE

Pour tous les affichages événementiels de vos associations sportives, culturelles, portes ouvertes et autres moments forts de votre commune... découvrez notre portique « porte banderoles » !

- **Evite l'installation « sauvage » de banderoles, panneaux, affiches... défigurant les entrées de votre ville**
- **Permet de mieux cibler l'information vers les administrés**
- **Bon rapport esthétique, prix, efficacité par rapport à un écran led très onéreux**

- 2 formats de portique : Pour banderoles de 3m ou de 4m
- Bandeau personnalisé avec la charte graphique de la ville
- Message d'accueil personnalisable « MA VILLE évènement », « MA VILLE vous informe », « Bienvenue à... »...
- Couleur des poteaux, des grilles et du bandeau au choix
- Installation facile à faire faire par les services techniques de la commune

Compatible avec nos BANDEROLES GAMME ECO
spécial évènement, recyclable, disponible dans notre catalogue, à communiquer auprès des associations de la commune

ILS NOUS ONT DÉJÀ FAIT CONFIANCE

- Les Epesses
- Mortagne sur sèvre
- Legé
- St Malo du bois
- Essarts en Bocage
- Machecoul-Saint-Même
- Sainte-Florence
- La Limouzinière
- Beaurepaire
- Mauléon
- Villeneuve-en-Retz
- Saint-Philbert-de-Grand-Lieu
- Saint-Germain-de-Prinçay
- ...

LIVRAISON DANS TOUTE LA FRANCE EN KIT
PRÊT A MONTER / POSE PAR NOTRE RÉSEAU À LA DEMANDE

Design du mobilier personnalisable

C022-09-2020

CENTRE MINIER Faymoreau (85)

Parcours de visite avec haltes thématiques pour une immersion dans le monde de la mine de charbon

- Création graphique des visuels
- Fabrication et impression des décors
- Installation de la scénographie et décors des murs

L'ATELIER DE LA SARDINE St Gilles croix de vie (85)

Propriété de « La Perle des Dieux », L'Atelier de la Sardine présente dans une scénographie attractive : la pêche à la sardine, son histoire, les préparations jusqu'à la mise en boîte

- Fabrication des décors intérieurs et extérieurs. Impression des visuels.
- Intégration d'équipements audiovisuels : vidéoprojecteur, jeux sonores...
- Installation sur site.



LA MAISON DE L'EAU

Neuvy sur Barangeon (18)

Scénographie sur l'univers de l'eau et sur la biodiversité installée dans un ancien moulin à eau



- Fabrication de nombreux objets, jeux, manipulations, impressions pour sensibiliser les visiteurs aux thèmes de la scénographie.
- Installation de la scénographie sur site.

C009-09-2020

DL SYSTEM | 5, RUE FLORIANE, PARC EKHO 2, 85500 LES HERBIERS | +33 (0)2 51 67 24 23 | commercial@dl-system.fr | www.dl-system.fr

DL STUDIO
CRÉATIONS SUR MESURES

DL SYSTEM

EXPOSITION **THÉMATIQUE**

EXPOSITION INTERACTIVE SUR LES RISQUES LITTORAUX

Com com Océan Marais de Monts (85)

L'exposition permet de sensibiliser les visiteurs sur la thématique des risques et d'apprendre comment améliorer son habitat

- Fabrication et décors des structures mobiles.
- Intégration des solutions interactives : écrans tactiles, détecteurs de présence, sonorisation…
- Livraison et mise en service sur site.

EXPOSITION CENTRE ARCHÉOLOGIQUE DU CAIRN Vendée Grand Littoral (85)

Mise en scène ludique et interactive d'objets archéologiques

- Fabrication des mobiliers. Impression des visuels
- Conception de manipulation ludo-éducative
- Installation et mise en service sur place

EXPOSITION ITINÉRANTE DEFI ZERO GASPI

Conseil Départemental de la Vendée (85)

Composée de jeux et de manipulations, cette exposition itinérante vise à sensibiliser les collégiens au gaspillage alimentaire

- Création de l'univers graphique et des personnages
- Fabrication et décors des mobiliers. Impression des visuels. Réalisation de nombreux objets, jeux, manipulations mettant en éveil le goût, le toucher, l'odorat et la vue
- Livraison sur site et formation des animateurs

C009-09-2020

EXPO **PHOTOS**

- Exposition photos intérieure ou extérieure
- Panneau alu composite 3 mm, 6 mm ou PVC recyclé
- Impression numérique très haute résolution
- La protection QUADRIPROTECT pour l'extérieur protège les photos des intempéries et accentue le contraste
- La protection Verni Machine réalisée par notre imprimante UV protège les photos des entretiens réguliers, finition mate ou satinée, uniquement en intérieur
- Livrée en panneaux indépendants ou avec des supports acier, alu, bois

LOGIS DE LA CHABOTTERIE

JARDIN DE CORIA – VILLE DE HERBIERS



CITÉ DES OISEAUX – CD85

MUSÉE DU GOIS

C038-09-2020

DL SYSTEM | 5, RUE FLORIANE, PARC EKHO 2, 85500 LES HERBIERS | **+33 (0)2 51 67 24 23** | **commercial@dl-system.fr** | **www.dl-system.fr**

DL SYSTEM | SIGNALÉTIQUE **DE PARC D'ACTIVITÉS**

- Totem d'entrée de parc
- Totem avec fléchage
- Relais info service
- Totem d'entrée d'entreprise
- Directionnel...

C028-09-2020

DL SYSTEM

SIGNALÉTIQUE **DE DÉCHÈTERIE**

- Panneau de tri mural
- Panneau de tri sur mât
- Panneau de consigne
- Picto
- Panneau et Totem
- Directionnel sur mât

C027-09-2020

DL SYSTEM | 5, RUE FLORIANE, PARC EKHO 2, 85500 LES HERBIERS | **+33 (0)2 51 67 24 23** | **commercial@dl-system.fr** | **www.dl-system.fr**

DL STUDIO
CRÉATIONS SUR MESURES

DL SYSTEM

SIGNALÉTIQUE **DE CHANTIER**

PANNEAU DE CHANTIER GRAND FORMAT

- Impression directe sans adhésif sur panneau Alu composite ou PVC
- Montage sur madrier en bois traité
- Pose sur plots béton (location possible) ou directement au sol sur tout type de terrain sans faire de massif béton
- Réutilisable, déplaçable, recyclable

PANNEAU DE CHANTIER STANDARD

- Format standard : 1200 x 800 mm ou 600 x 800 mm
- Impression directe sans adhésif
- Panneau en PVC alvéolaire (Ackilux), 3 ou 10 mm d'épaisseur
- Recyclage des panneaux (retour dans nos ateliers)

SILHOUETTE PRÉVENTIVE

- Dimension standard 1750 x 700 mm
- Silhouette en alu composite de 8 mm
- Démontable en 2 parties pour faciliter le transport
- Socle de maintien lesté
- Structure en acier galva
- Système anti-vol

Autres silhouettes à la demande :

police municipale, surveillant sortie d'école...

C031-09-2020

PROJET **SCÉNOGRAPHIE / EXPOSITION**

EXPOSITION ITINÉRANTE DÉFI ZÉRO GASPI

Conseil Départemental de La Vendée (85)

Composée de jeux et de manipulations, cette exposition itinérante vise à sensibiliser les collégiens au gaspillage alimentaire.

- Création de l'univers graphique et des personnages
- Fabrication et décors des mobiliers
- Impression des visuels
- Réalisation de nombreux objets, jeux, manipulations mettant en éveil le goût, le toucher, l'odorat et la vue
- Livraison sur site et formation des animateurs

DL SYSTEM | 5, RUE FLORIANE, PARC EKHO 2, 85500 LES HERBIERS | **+33 (0)2 51 67 24 23** | **commercial@dl-system.fr** | **www.dl-system.fr**



- Fabrication de nombreux objets, jeux, manipulations, impressions pour sensibiliser les visiteurs aux thèmes de la scénographie
- Installation de la scénographie sur site

SCÉNOGRAPHIE DE LA MAISON DE L'EAU

La Maison de l'eau - Neuvy sur Barangeon (18)

Scénographie sur l'univers de l'eau et sur la biodiversité installée dans un ancien moulin à eau.

PROJET **SCÉNOGRAPHIE / EXPOSITION**



MUSÉE
L'ATELIER DE LA SARDINE

Conserverie La Perle des Dieux – St Gilles croix de vie (85)

Propriété de « La Perle des Dieux », L'atelier de la Sardine présente dans une scénographie attractive : la pêche à la sardine, son histoire, les préparations jusqu'à la mise en boîte.

- Fabrication des décors intérieurs et extérieurs
- Impression des visuels
- Intégration d'équipements audiovisuels : vidéoprojecteur, jeux sonores, ...
- Installation sur site

DL SYSTEM | 5, RUE FLORIANE, PARC EKHO 2, 85500 LES HERBIERS | **+33 (0)2 51 67 24 23** | **commercial@dl-system.fr** | **www.dl-system.fr**

PROJET **SCÉNOGRAPHIE / EXPOSITION**



- Création graphique des visuels
- Fabrication et impression des décors
- Installation de la scénographie et décors des murs

MUSÉE DU CENTRE MINIER

Centre Minier de Faymoreau (85)

Parcours de visite avec haltes thématiques pour une immersion dans le monde de la mine de charbon .

PROJET **SIGNALÉTIQUE TOURISTIQUE**

ESPACES NATURELS SENSIBLES DU CHER

Département du Cher (18)

De nombreux sites ENS sont mis en valeur avec des mobiliers totalement intégrés dans le paysage ayant pour fonction d'informer et d'orienter les touristes.

- Conception graphique avec création des illustrations, des mascottes et des mises en page
- Fabrication des mobiliers et impression des panneaux
- Pose sur site

DL SYSTEM | 5, RUE FLORIANE, PARC EKHO 2, 85500 LES HERBIERS | **+33 (0)2 51 67 24 23** | **commercial@dl-system.fr** | **www.dl-system.fr**

PROJET **SIGNALÉTIQUE TOURISTIQUE**

- Fabrication des mobiliers de signalétique et de manipulation Impression des panneaux d'information
- Protection QUADRIPROTECT
- Pose sur site

CHEMIN D'INTERPRÉTATION DU TUNNEL D'URBES

Communauté de communes de St Amarin (68)

Le tunnel d'Urbès est un haut lieu de mémoire de la seconde guerre mondiale des Hautes Vosges d'Alsace. Les visiteurs peuvent visiter l'entrée du tunnel et découvrir son histoire à travers un sentier de découverte.

PROJET **SIGNALÉTIQUE TOURISTIQUE**

PARCOURS D'INTERPRÉTATION DE LA VALLÉE D'OSSAU

Territoire de la Com Com de la Vallée d'Ossau (64)

La vallée d'Ossau est une vallée emblématique des Pyrénées très prisée des randonneurs et amoureux de la nature. Les mobiliers d'interprétation répartis sur des sites remarquables de la vallée fournissent aux touristes des informations précises sur la faune, la flore et la vie pastorale.

- Fabrication des mobiliers et impression des panneaux
- Pose sur site

DL SYSTEM | 5, RUE FLORIANE, PARC EKHO 2, 85500 LES HERBIERS | **+33 (0)2 51 67 24 23** | **commercial@dl-system.fr** | **www.dl-system.fr**

PROJET **SIGNALÉTIQUE TOURISTIQUE**

- Fabrication de mobiliers composés de monolithe en béton
- Impression numérique sur plaque en aluminium laqué et protection des visuels contre les UV et les graffitis grâce à notre procédé QUADRIPROTECT
- Pose sur site.

SIGNALÉTIQUE DIRECTIONNELLE PIÉTONNE DE GIVERNY

Ville de Giverny (27)

Giverny, village de Normandie est célèbre grâce au peintre impressionniste Claude Monet qui y a vécu et travaillé. La signalétique piétonne réalisée permet aux nombreux touristes d'y flâner tout en s'informant sur son histoire.

PROJET **SIGNALÉTIQUE TOURISTIQUE**

PARCOURS D'INTERPRÉTATION DE VILLEFRANCHE SUR SAÔNE

Ville de Villefranche Sur Saône (69)

Villefranche-sur-Saône, commune du département du Rhône est connue pour être la capitale du Beaujolais mais possède également un fort patrimoine architectural. Le parcours d'interprétation, situé rue nationale, renseigne les touristes sur l'histoire de la ville et sur les éléments architecturaux remarquables.

- Fabrication des mobiliers en fonte d'aluminium
- Impression des panneaux avec protection QUADRIPROTECT
- Fabrication d'une borne tactile extérieure respectant le design des mobiliers d'interprétation
- Pose en centre ville, sur sol pavé

DL SYSTEM | 5, RUE FLORIANE, PARC EKHO 2, 85500 LES HERBIERS | **+33 (0)2 51 67 24 23** | **commercial@dl-system.fr** | **www.dl-system.fr**

PROJET **SIGNALÉTIQUE TOURISTIQUE**

- Fabrication des mobiliers en acier corten
- Impression des panneaux sur alu-composite avec protection QUADRIPROTECT
- Pose sur site

SIGNALÉTIQUE DU SITE DE CHÂLUCET

Conseil Départemental de la Haute Vienne (87)

Le site de Châlucet est situé dans le massif forestier de Ligoure dans le département de la Haute Vienne. Souhaitant ouvrir ce site aux touristes, le département à décidé de créer une signalétique en acier CORTEN particulièrement bien adaptée à cette forteresse médiévale.

PROJET **SIGNALÉTIQUE TOURISTIQUE**

PARCOURS PÉDAGOGIQUE DES LOUPS DU DOMAINE DE MENEZ-MEUR

Parc Naturel Régional d'Armorique (29)

Pour son développement touristique et dans le souci d'éducation à l'environnement, le PNR d'Armorique a souhaité, par l'aménagement d'un sentier d'interprétation sur les loups, sensibiliser les touristes et chaque visiteur à la nécessité de préserver ces espaces pour la biodiversité faunistique et floristique et transmettre la richesse de ses patrimoines.

- Fabrication des mobiliers avec éléments intégrés en relief
- Impression des panneaux avec protection QUADRIPROTECT
- Pose sur site

DL SYSTEM | 5, RUE FLORIANE, PARC EKHO 2, 85500 LES HERBIERS | **+33 (0)2 51 67 24 23** | **commercial@dl-system.fr** | **www.dl-system.fr**

PROJET **SIGNALÉTIQUE TOURISTIQUE**



- Design et fabrication des mobiliers en acier CORTEN
- Création des illustrations des cartographies
- Impression des panneaux avec protection QUADRIPROTECT
- Pose en centre ville

SIGNALÉTIQUE PATRIMONIALE & COMMERCIALE DU CENTRE HISTORIQUE DE POUZAUGES

Ville de Pouzauges (85)

Commune nichée au cœur du bocage vendéen, Pouzauges bénéficie d'un patrimoine architectural avec son château médiéval et son centre historique. Une signalétique conçue en acier CORTEN, composée de pupitres, plaques murales, tables de lecture, oriente et informe les touristes sur les lieux remarquables.

PROJET **SIGNALÉTIQUE BÂTIMENT**

SIGNALÉTIQUE DU MIN DE NANTES

Nantes Métropole et Loire Océan Aménagement (44)

Le nouveau Marché d'intérêt national de Nantes, situé sur la commune de Rezé, est le principal marché de gros de produits alimentaires de la région, ainsi que le deuxième MIN de France, après celui de Rungis par son CA et le volume de marchandises traité. S'étendant sur plus de 54 hectares, la signalétique permet aux nombreux marchands et acheteurs de se diriger.

- Fabrication de l'ensemble de la signalétique intérieure et extérieure du site
- Pose sur site, soit plus de 540 plaques d'identification, panneaux et totems installés

DL SYSTEM | 5, RUE FLORIANE, PARC EKHO 2, 85500 LES HERBIERS | **+33 (0)2 51 67 24 23** | **commercial@dl-system.fr** | **www.dl-system.fr**

PROJET **SIGNALÉTIQUE BÂTIMENT**





- Conception de la charte graphique et de l'ergonomie générale de la signalétique
- Fabrication des mobiliers
- Impression des visuels

SIGNALÉTIQUE DU CENTRE COMMERCIAL LE CHAUDRON

SCCV PORNIC LOISIRS - Groupe Jeulin (44)

Le chaudron constitue un complexe commercial à Pornic, de 12 000 m², sur étage, proposant diverses activités tournées vers la détente, le sport, les loisirs. Cette signalétique, à fort impact visuel, renforce l'identité du centre commercial.

PROJET **PARC D'ACTIVITÉS**

PARC D'ACTIVITÉS VENDÉOPÔLE : SUD VENDÉE, VENDÉE SUD LOIRE ET LA MONGIE

Conseil Départemental de La Vendée et Vendée Expansion (85)

Afin d'accompagner le dynamisme économique vendéen, le CD85 a réalisé des pôles d'attractivité donnant la possibilité aux entrepreneurs vendéens de se développer sur leur territoire et aux entreprises extérieures l'envie de s'implanter.
Cette volonté s'est traduite par la création des parcs d'activités Vendéopôles.

- Fabrication de mobiliers de signalétique : totem, RIS, en conformité avec la charte graphique des Vendéopôles
- Décors peints et adhésifs avec protection anti-UV et anti-graffiti
- Installation sur site

DL SYSTEM | 5, RUE FLORIANE, PARC EKHO 2, 85500 LES HERBIERS | **+33 (0)2 51 67 24 23** | **commercial@dl-system.fr** | **www.dl-system.fr**

PROJET **PARC D'ACTIVITÉS**

- Fabrication de mobiliers de signalétique : totem, RIS
- Décors adhésifs avec protection anti-UV et anti-graffiti
- Installation sur site

PARC D'ACTIVITÉS DU PAYS DE MORTAGNE SUR SÈVRE

Com Com Mortagne/sèvre (85)

La communauté de communes du Pays de Mortagne a lancé un programme d'uniformisation de la signalétique de ses zones d'activités réparties sur plusieurs communes. Grand totem et RIS sont les principaux mobiliers d'identification de ces zones.

DL
SYSTEM

DL
SYSTEM

DL SYSTEM | COVERING **VÉHICULE**

- Tous véhicules : voiture, utilitaire, camion, engin de chantier…
- Déco simple, semi covering ou total covering
- Impression des créations sur adhésif longue durabilité
- Large gamme d'adhésif teinté masse spécial Wrapping
- Pose par des professionnels : dégraissage des carrosseries, détourage au fil de coupe des formes, pose à l'air chaud, finition poussée des détails…
- Expert covering pour les éléments complexes : rétroviseur, poignée, toit, bas de caisse…
- Intervention possible chez nos clients
- Prise en charge d'une flotte complète dans un temps minimum
- Recyclage des déchets

COMMUNICATION VISUELLE SUR VÉHICULE

UTILITAIRE FOURGON

C030-09-2020

DL SYSTEM | 5, RUE FLORIANE, PARC EKHO 2, 85500 LES HERBIERS | **+33 (0)2 51 67 24 23** | **commercial@dl-system.fr** | **www.dl-system.fr**

VOITURE COMMERCIALE

UTILITAIRE CAMIONNETTE

POID LOURD

VÉHICULE ET ENGIN DE CHANTIER

SEMI BACHÉ

CAMION CAISSE POLYESTER

C030-09-2020

PRISE EN CHARGE D'UNE FLOTTE COMPLÈTE

C030-09-2020

DL SYSTEM | 5, RUE FLORIANE, PARC EKHO 2, 85500 LES HERBIERS | **+33 (0)2 51 67 24 23** | **commercial@dl-system.fr** | **www.dl-system.fr**

COVERING NUMÉRIQUE

Pour utiliser
la carrosserie comme un
support de communication

WRAPPING

Pour changer la couleur de la carrosserie
au lieu de la repeindre.
Finitions impressionnantes : gloss, mate,
satin, métal, nacré, carbone, alu brossé…

C030-09-2020

DL SYSTEM | COMMUNICATION SUR **POIDS LOURDS**

AVEZ-VOUS FAIT LE TOUR DE VOTRE FLOTTE ?

- Total covering de la cabine
- Communication adhésive

- Identification de votre entreprise
- Identité visuelle

C011-09-2020

DL SYSTEM | 5, RUE FLORIANE, PARC EKHO 2, 85500 LES HERBIERS | **+33 (0)2 51 67 24 23** | **commercial@dl-system.fr** | **www.dl-system.fr**

TECHNIQUES DE DÉCO

Kits adhésifs teintés masse
Logos, slogans, coordonnées...

Kits adhésifs numériques
Images, dégradés...



Laize d'adhésifs numériques
Covering de caisse



Covering total ou partiel de cabine
Relooking couleur

GAGNEZ DU TEMPS

Intervention de nos poseurs chez vous, chez votre concessionnaire ou chez votre carrossier évitant d'immobiliser ainsi votre véhicule.

Après une formation rapide, de nombreux kits peuvent être posés par vos soins.

ILS NOUS FONT CONFIANCE

Groupe Antoine | Groupe Mousset | Transport Puaud | Pressac
Leroy Logistique | Agediss | Graveleau Verriais | K-Line | La Boulangère
Piveteau Bois | Gautier | Charal | Chupin Organisation | Baudry Associés
Morin | Guinaudeau ...

Pour vos autres véhicules

Nous vous proposons également des **kits prêt à l'emploi**

Ou **des créations sur mesures**

C011-09-2020

DL SYSTEM | COVERING **BATEAU**

KIT DÉCO POUR LE NAUTISME

Pour les marquages et les décors, hors covering de coque, nous proposons depuis plus de 20 ans des kits adhésifs durables offrant les meilleures performances en milieu marin

Grâce à notre longue expérience dans ce domaine, nous vous assurons la fourniture de produits fiables et adaptés. Notre organisation interne nous permet de gérer vos commandes par lots de fabrication avec traçabilité afin de vous assurer la qualité requise pour le monde du nautisme.

- Adhésif polymère haute performance compatible marine
- Formats : filet, bande découpée, bande montée multi-couleurs, sticker...
- Stickers sur mesure : logo, marque, nom du bateau, immatriculation...
- Large nuancier de couleurs
- Kit prêt à poser monté sur transfert
- Livré emballé et identifié selon votre demande

BENETEAU JEANNEAU ZODIAC CATANA CATAMARANS

PRESTIGE CNB yacht builders LAGOON

C037-09-2020

DL SYSTEM | 5, RUE FLORIANE, PARC EKHO 2, 85500 LES HERBIERS | **+33 (0)2 51 67 24 23** | **commercial@dl-system.fr** | **www.dl-system.fr**

COVERING ET PERSONNALISATION

- Pose par des professionnels : dégraissage des coques, détourage au fil de coupe des formes, pose à l'air chaud, finition poussée des détails...
- Déco simple, semi covering ou total covering
- Large gamme d'adhésif teinté masse spécial Wrapping
- Application d'un vernis de scellement
- Intervention chez nos clients, toute France
- Recyclage des déchets

DÉCO SÉRIE SUR CATAMARAN EXCESS

COVERING BLANC NACRÉ
SUR UN GRAN TURISMO
AVEC CONTOUR DES HUBLOTS

COVERING NUMÉRIQUE
POUR UN SALON

COVERING D'UN PRESTIGE

COVERING D'UN LAGOON

C037-09-2020

ENSEIGNE NON LUMINEUSE



LETTRES DÉCOUPÉES EN FIXATION DIRECTE OU MONTÉES SUR ENTRETOISES

ENSEIGNE PANNEAU

C013-09-2020

DL SYSTEM | 5, RUE FLORIANE, PARC EKHO 2, 85500 LES HERBIERS | **+33 (0)2 51 67 24 23** | **commercial@dl-system.fr** | **www.dl-system.fr**

LOGO EN RELIEF

ENSEIGNE DRAPEAU

ENSEIGNE PLEXI

PANNEAU DÉCOUPÉ EN RELIEF

TOILE TENDUE

C013-09-2020

ENSEIGNE LUMINEUSE



LETTRE BOITIER

RETRO ÉCLAIRAGE

LETTRE BOITIER BLACK & WHITE

BLOC LED

LETTRE ALU FIXÉE AU SOL



RAMPE LUMINEUSE

C013-09-2020

DL SYSTEM | 5, RUE FLORIANE, PARC EKHO 2, 85500 LES HERBIERS | **+33 (0)2 51 67 24 23** | **commercial@dl-system.fr** | **www.dl-system.fr**

CADRE TOILE DIFFUSANTE

CAISSON LUMINEUX AVEC LETTRES DÉCOUPÉES

LETTRAGE CORDON LED IMITATION NÉON

SURLIGNAGE DE BÂTIMENT AVEC UN CORDON LED

TÔLE TABLETTE LUMINEUSE EN RELIEF

ENSEIGNE AU SOL, ÉCLAIRAGE INTÉGRÉ

CROIX DE PHARMACIE

ENSEIGNE DRAPEAU ÉCLAIRAGE INTÉGRÉ

C013-09-2020

DL SYSTEM

RELAMPING VIEUX NÉON
PAR DU CORDON LED

ENSEIGNE NEON TRADITIONNELLE

- Energivore
- Contient des gaz toxiques et du mercure
- Alimentation haute tension
- Pannes récurentes
- De moins en moins de prestataires pour le SAV

NOTRE SOLUTION

FLEXIMAT est un cordon lumineux flexible à LEDS de haute luminosité qui donne un effet de ligne continue et permet de réaliser des sur-lignages et des lettrages.

- Effet NEON grâce à une diffusion de la lumière sur 270°
- Utilisation en intérieur ou extérieur avec raccordements moulés étanches
- Plusieurs couleurs au choix
- Faible consommation
- Animation RVB ou DMX possible

Notre Démarche

Etude de votre enseigne NEON haute tension existante en vue d'un remplacement par du cordon LED

Économie d'énergie
Économie financière
Écologique

- Présentation d'un dossier technique
  - Calcul gain énergétique sur une année de consommation
  - Estimation du retour sur investissement, possible à partir de 3 ans
  - Gain à envisager sur votre abonnement en électricité et le SAV de vos vieilles enseignes néon
- Démontage et recyclage de votre ancienne enseigne ou surlignage
- Re-câblage à neuf en basse tension

C040-09-2020

DL SYSTEM | 5, RUE FLORIANE, PARC EKHO 2, 85500 LES HERBIERS | **+33 (0)2 51 67 24 23** | **commercial@dl-system.fr** | **www.dl-system.fr**

DL SYSTEM | TOILE **TENDUE EXTÉRIEURE**

TOILE DÉMONTABLE POUR UN RENOUVELLEMENT FACILE ET RÉGULIER DE VOTRE COMMUNICATION

- Pose en intérieur ou en extérieur
- Profils aluminium fixés sur le bardage du bâtiment
- Toile imprimée haute résistance
- Tension par un système de jonc
- Pare close d'habillage
- Peut être équipé en option d'un système d'éclairage LED intégré

C029-09-2020



Formats en standard catalogue

Mise en place d'un totem de 4m sur son massif béton par grutage

Totem

- 4 formats en standard
- Plat ou galbé
- Dimensions sur catalogue ou sur mesure
- Entièrement personnalisable
- Montage sur massif béton par crosse d'ancrage ou scellement chimique



Totem lumineux

- Une face ou double face
- Eclairage sur toute la hauteur, au travers d'une découpe en forme ou avec une rampe lumineuse
- 100% éclairage LED

Totem avec afficheur lumineux HDT

- Afficheur Heure/Date/Température intégrable dans tous nos totems plats
- Choix dimensions et couleurs d'affichage
- Une ou deux faces
- Télécommande radio



Totem avec écran led

- Ecran led outdoor intégrable dans tous nos totems plats
- Gestion de contenus avec un affichage dynamique

C025-09-2020

DL SYSTEM | 5, RUE FLORIANE, PARC EKHO 2, 85500 LES HERBIERS | +33 (0)2 51 67 24 23 | commercial@dl-system.fr | www.dl-system.fr

Totem design

- Etude technique à la demande
- Toutes formes
- Tous matériaux : métal, bois, béton...
- Lumineux ou non lumineux

Mobilier d'entrée de site, plan d'accès

- Panneau simple sur mâts
- Structure sur mesure

Signalétique à lame

- Mono ou bi-mâts
- Lames fixes ou démontables

Plaque professionnelle

- Plexi sur plots inox
- Plaque gravée
- Sur mesure tous matériaux

Drapeau

- Pavillon vertical ou horizontal
- Mât en polyester ou aluminium de 6 à 12m
- Fixation au sol par manchon, fourreau, platine fixe ou platine basculante

C025-09-2020

Plaque murale

Totem plat ou galbé

drapeau

Lame directionnelle

Plaque de porte

Pictogramme

Adhésif sur mur, vitrage...

Signalétique BRAILLE réalisée par incrustation de billes

bande podotactile

C024-09-2020

DL SYSTEM | 5, RUE FLORIANE, PARC EKHO 2, 85500 LES HERBIERS | +33 (0)2 51 67 24 23 | commercial@dl-system.fr | www.dl-system.fr

DL SYSTEM | AFFICHAGE INTÉRIEUR / EXTÉRIEUR

AFFICHAGE INTÉRIEUR

Porte affiche sur pied

Vitrine d'affichage

Cadre clic


Porte affiche sur filin


Porte brochures

Totem

Panneau mural

Présentoir en bois

Si vous ne trouvez pas ce que vous recherchez dans nos catalogues, nous vous proposerons une fabrication sur mesure !

AFFICHAGE EXTÉRIEUR

Stop trottoir

Vitrine d'affichage étanche

Et tous les autres produits d'affichage : lutrin, chevalet, pictogramme …

C0023-09-2020

DL SYSTEM

COMMUNICATION **AU SOL**

COMMUNIQUEZ !

Grâce à ses propriétés antidérapantes, ce film est la solution idéale pour toutes vos campagnes de promotion et de communication court terme, à appliquer au sol.

- Adhésif avec colle renforcée, pour une bonne adhérence sur vos sols
- Plastification de protection antidérapante
- Facilité d'entretien
- Imprimable
- Kit prêt à poser sans l'aide d'un professionnel

SIGNALEZ !

Dirigez vos visiteurs en créant des signalétiques au sol

C017-09-2020

DL SYSTEM | 5, RUE FLORIANE, PARC EKHO 2, 85500 LES HERBIERS | **+33 (0)2 51 67 24 23** | **commercial@dl-system.fr** | **www.dl-system.fr**

TAPIS DE SOL

Afin d'optimiser votre communication lors d'événements en extérieur, salons, concours, portes ouvertes… ou pour délimiter un espace, ou créer un accueil chaleureux installez un tapis événementiel.

- Déclinable en plusieurs dimensions et formes
- Impression numérique personnalisée
- Semelle en caoutchouc antidérapante
- Fibre polyamide
- Nettoyage régulier à l'aspirateur, ou à l'eau

SOL INTERACTIF

Osez la communication dynamique interactive sur vos sols

Un projecteur vidéo associé à l'unité de contrôle placée au plafond permet de projeter une animation au sol. La caméra, intégrée à l'unité de contrôle, capte les mouvements des participants et modifie l'animation en conséquence.

De nombreuses animations personnalisables vous sont proposées pour une intégration plus rapide. Pour créer des animations plus spécifiques à vos besoins, une plateforme de développement nous permet une personnalisation encore plus poussée.

DL SYSTEM | 5, RUE FLORIANE, PARC EKHO 2, 85500 LES HERBIERS | **+33 (0)2 51 67 24 23** | **commercial@dl-system.fr** | **www.dl-system.fr**

SOLUTIONS **POUR VITRAGE**

FILM DÉCORATIF

S'applique sur tous les vitrages
de vos cloisons de bureaux, fenêtres, vitrines...

Le film micro-perforé permet de voir sans être vu

D'un côté du film, un visuel imprimé vous permet de décorer vos vitres, de l'autre, sa couleur noire, associée aux perforations laisse passer la lumière et permet alors de voir au travers

Le film dépoli occulte la vue en créant un effet givré

Ils s'applique sur une surface vitrée,
en aplat, en bandes superposées ou en découpe de formes



Le film dépoli imprimé occulte la vue et décore vos vitres

En aplat ou découpé en forme

Le film de couleur translucide opacifie vos vitres en ajoutant de la couleur

Jeu sur la transparence des couleurs



C005-09-2020

DL SYSTEM | 5, RUE FLORIANE, PARC EKHO 2, 85500 LES HERBIERS | **+33 (0)2 51 67 24 23** | **commercial@dl-system.fr** | **www.dl-system.fr**

FILM POUR VITRINE

S 'applique sur toutes vos vitrines en extérieur.
Pose facile grâce aux films EASYDOT (micro-perforation) ou YUPOTAKO (micro-ventouse)

FILM DE VISUALISATION

Obligatoire dans les lieux publics, le film de visualisation permet de mettre en évidence les vitrages de cloisonnement



FILM SÉCURITE

Appliqus sur le vitrage, ce film incolore forme une membrane solidaire qui maintient le verre en place. Il évite à la vitre de voler en éclats en cas d'explosion



FILM ANTI-CHALEUR

Le film solaire stoppe la chaleur.
Application en extérieur ou en intérieur

C005-09-2020

PROTECTION **SOLAIRE**

FILM ANTI-UV ET ANTI-CHALEUR

Un film anti-UV et anti-chaleur est un facteur **d'amélioration du confort** et permet des **économies d'énergie** liées à l'utilisation de la climatisation.



Les films adhésifs de protection solaire sont composés de 2 couches de polyester métallisées, montées sur un adhésif.

On préfèrera la pose en extérieur afin de bloquer les rayons du soleil avant d'atteindre le verre. Dans certains cas particuliers, une pose en intérieur est possible avec un film solaire spécial intérieur.



PROTEGEZ VOS ATELIERS **AVEC NOS BÂCHES SPECIALES POUR LANTERNEAUX**

- Se fixe par crochet autour du lanterneau
- Occultant tout en laissant passer suffisamment de lumière
- À démonter à la fin de l'été pour augmenter leur durabilité

C012-09-2020

DL SYSTEM | 5, RUE FLORIANE, PARC EKHO 2, 85500 LES HERBIERS | **+33 (0)2 51 67 24 23** | **commercial@dl-system.fr** | **www.dl-system.fr**



VITRE DE PROTECTION **DE COMPTOIR**

VITRE DE PROTECTION MOBILE EN PLEXIGLAS

Pour protéger le personnel des établissements recevant du public contre les risques de contamination.

- Plexiglas incolore 5 mm.
- Format L x H : 1000 x 800 mm ou 800 x 600 mm.
- Option ouverture basse passe documents.
- Livrée en 3 éléments : La vitrine + 2 pieds.
- Plexi 5 mm : Qualité / Robustesse / Stabilité.
- À poser sur bureau, table, guichet, comptoir, caisse...

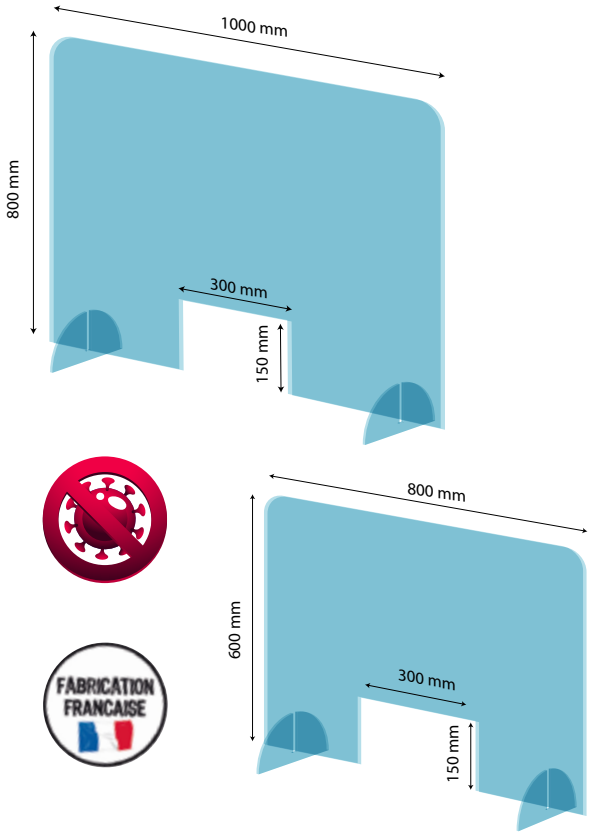

Pour d'autres dimensions, personnalisations, adaptations, nous consulter.

C006-09-2020

DL STUDIO
CRÉATIONS SUR MESURES

DL SYSTEM

KIT, STICKER ET REPIQUAGE ADHÉSIF

STICKER, ÉTIQUETTE, PICTO, FILET… ADHÉSIF

Une gamme complète

- Pour marquer vos véhicules, vos engins de chantiers, vos matériels
- Pour identifier vos mobiliers
- Pour informer d'un danger : appareil sous tension, chute d'objet...
- Pour gérer vos entretiens périodiques du matériel
- ...

Tout format carré, rond...

Large choix de coloris

Film de couleur teinté masse ou impression numérique personnalisée

Colle standard ou renforcée

En planche, à l'unité ou en kit prêt à poser avec transfert transparent

Finition mate ou brillante

Pose à la raclette

C015-09-2020

DL SYSTEM | 5, RUE FLORIANE, PARC EKHO 2, 85500 LES HERBIERS | **+33 (0)2 51 67 24 23** | **commercial@dl-system.fr** | **www.dl-system.fr**

REPIQUAGE TEXTE ADHÉSIF

Lames directionnelles
changement d'un nom d'entreprise, d'un magasin...

Mobilier urbain

Flotte de véhicule

Vitrine
Horaires, infos...

Panneau de lotissement
disponibilité des lots...

Signalétique de bâtiment
totem d'information, plaques d'orientation, plaques de portes...

Banderole évènementielle
changement date...

Signaletique de rue

C015-09-2020

DL SYSTEM | SUPPORT D'INFORMATION **RAPIDE**

PANNEAU DE COMMUNICATION

Pour votre communication temporaire avec une mise en place rapide, optez pour notre solution d'impression directe sur le support de votre choix.

- Utilisable en extérieur/intérieur
- Plus d'adhésif en PVC à coller
- Matière du panneau directement imprimée
- Gain de temps
- Recyclable

Suivant les formats, la fixation, la durabilité souhaitée sélectionnez la matière du panneau la plus adaptée

Aluminium composite 3mm

PVC alvéolaire Akilux 3mm, 10mm

PVC expansé recyclé Foamapan 5mm, 10mm

Impression numérique directe sur la matière

Découpe au format

C020-09-2020

DL SYSTEM | 5, RUE FLORIANE, PARC EKHO 2, 85500 LES HERBIERS | **+33 (0)2 51 67 24 23** | **commercial@dl-system.fr** | **www.dl-system.fr**

ADHÉSIF SANS COLLE, RÉUTILISABLE, POSE FACILE

Cet adhésif adhère sur des surfaces vitrées et peut être repositionné autant de fois qu'on le souhaite.

- Utilisation extérieur/intérieur
- Repositionnable
- Réutilisable
- Impression personnalisée
- Support blanc ou transparent
- N'utilise pas de colle, ne laisse pas de trace sur les vitres
- Pose facile sans l'aide d'un professionnel
- Lavable à l'eau
- PVC free

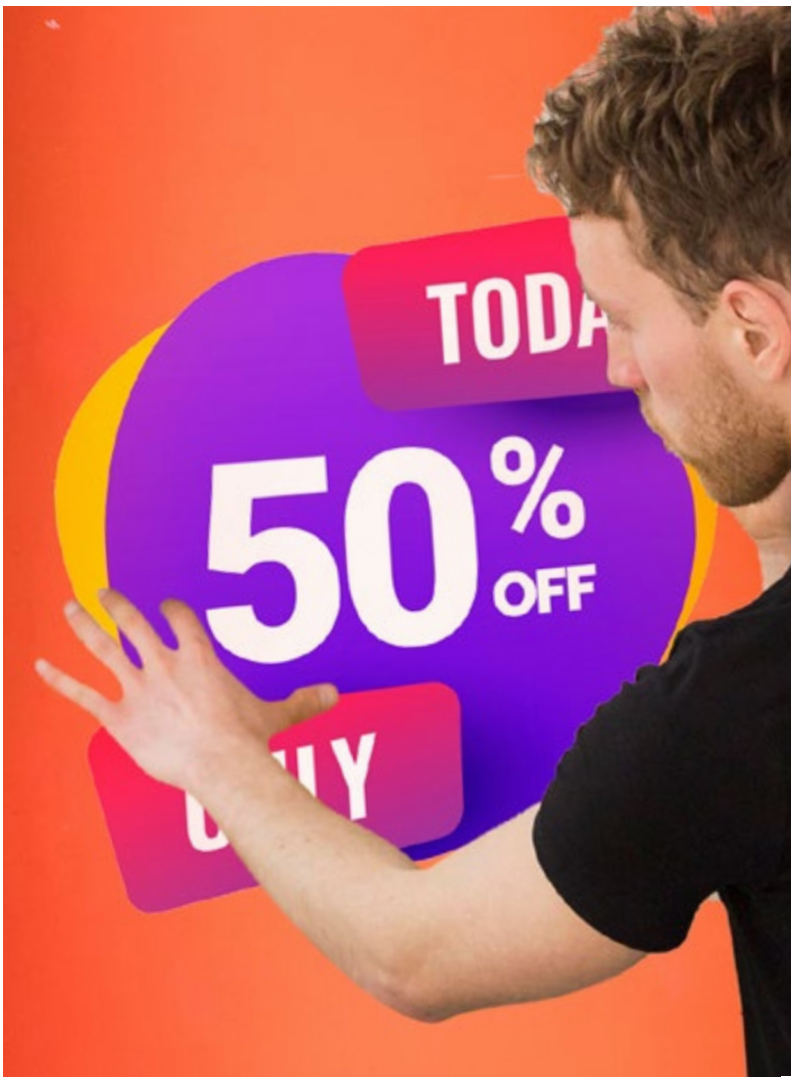

ADHÉSIF FREE BUBBLE, POSE FACILE

Cet adhésif permet une pose sans l'aide d'un professionnel, grâce à ses micro-perforations chassant l'air lors du collage à la raclette

- Colle repositionnable respectueuse de l'environnement
- Impression personnalisée
- Support blanc ou transparent
- Ne laisse pas de trace au décollage
- Extrêmement facile à poser

C020-09-2020

DL STUDIO CRÉATIONS SUR MESURES

DL SYSTEM

MAGNÉTIQUE

TABLEAU MAGNÉTIQUE ET VELEDA SUR MESURE

Grâce à un adhésif spécial ferreux, véritable « feuille de fer autocollante », nous créons des tableaux pour :

- la gestion du personnel
- la répartition des ressources matériels
- la gestion de production, le contrôle qualité
- La visualisation en grand format d'un calendrier
- l'affichage d'une carte géographique
- ...

C021-09-2020

DL SYSTEM | 5, RUE FLORIANE, PARC EKHO 2, 85500 LES HERBIERS | **+33 (0)2 51 67 24 23** | **commercial@dl-system.fr** | **www.dl-system.fr**

MAGNET POUR SUPPORT FERREUX

Découpé dans des rouleaux de film magnétique épais, nous fabriquons des « magnet » de toutes tailles s'aimantant sur n'importe quel support ferreux

- Forme à la demande
- Impression personnalisée
- Collage possible sur tableau magnétique, porte acier, carter acier...

MAGNÉTIQUE POUR VEHICULE

Pour une communication temporaire sur un véhicule

par exemple sur un véhicule loué, et afin d'éviter un collage d'adhésif, nous vous proposons des plaques de magnétique découpées en forme et imprimées avec votre communication.

- Forme à la demande
- Impression personnalisée
- Collage sur carrosserie

C021-09-2020

DL SYSTEM | BANDEROLE **ÉVÉNEMENTIELLE**

★

Idéal pour 1 mois d'affichage

- Toile PVC Blanc non M1
- Impression numérique recto seul ou recto/verso
- Confection brute de coupe sans ourlet
- Pose d'œillets inox tous les mètres
- Formats standards

Pensez à notre portique à installer en entrée de ville pour y accrocher vos banderoles évenementielles

GAMME ÉCO

★★

Idéal pour être réutilisée plusieurs fois

- Toile PVC Blanc non M1
- Impression numérique recto seul ou recto/verso
- Confection avec ourlets soudés en pourtour
- Pose d'oeillets inox tous les 500mm
- Formats standards

GAMME RESIST

C016-09-2020

DL SYSTEM | 5, RUE FLORIANE, PARC EKHO 2, 85500 LES HERBIERS | **+33 (0)2 51 67 24 23** | **commercial@dl-system.fr** | **www.dl-system.fr**

* autres formats à la demande

★★★

Idéal pour pose sur grillage

- Toile PVC Blanc petite grille
- Impression numérique recto seul
- Confection avec ourlets soudés en pourtour
- Pose d'oeillets inox tous les 500mm
- Formats standards

Toile grille
résistante aux intempéries

GAMME DURABLE

NOS FORMATS STANDARDS

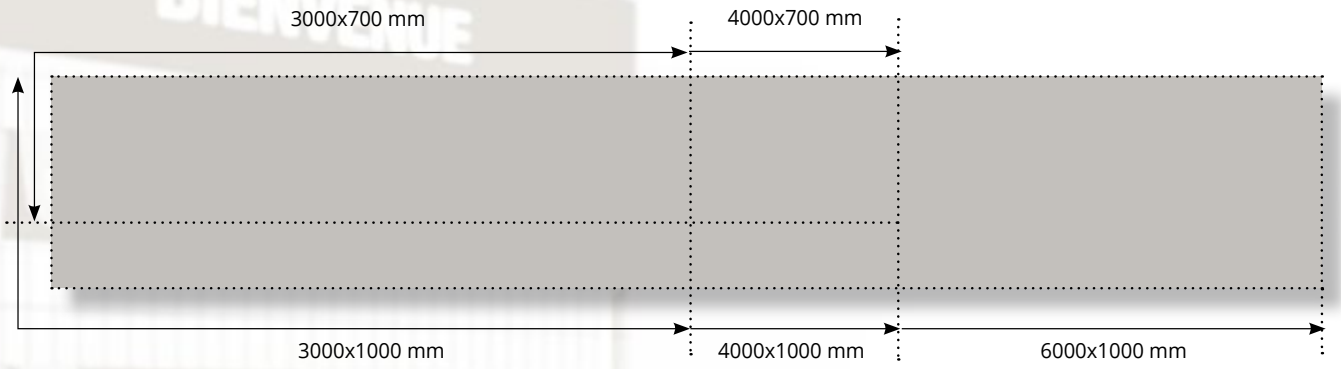

DIMENSIONS SUR MESURE

CRÉATION GRAPHIQUE

NOUS CONTACTER

C016-09-2020

* autres formats à la demande

DL SYSTEM | COMMUNICATION ÉVÉNEMENTIELLE

INTÉRIEUR

eco

longue durabilité

ROLL UP

BANNER

TOTEM HOUSSE TEXTILE

STAND PARAPLUIE

CADRE TOILE TENDUE
(LUMINEUX EN OPTION)

C026-09-2020

DL SYSTEM | 5, RUE FLORIANE, PARC EKHO 2, 85500 LES HERBIERS | **+33 (0)2 51 67 24 23** | **commercial@dl-system.fr** | **www.dl-system.fr**

EXTÉRIEUR

KAKEMONO DE RUE

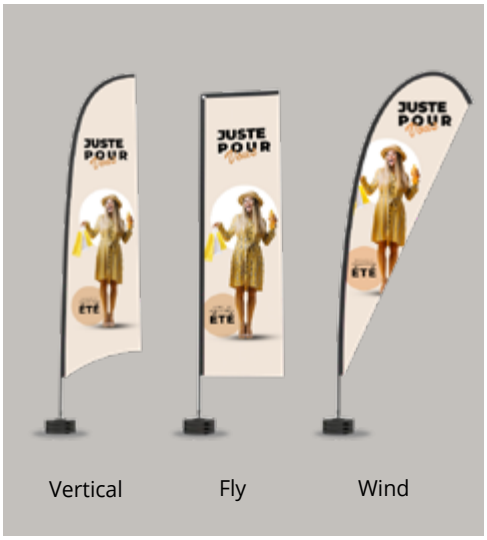

ORIFLAMME

TENTE, ARCHE...

- Système de tension rapide pour banderole
- Adaptable sur mât, couleur personnalisable
- Hauteur 1300 mm, longueur jusqu'à 6000 mm

BACH'UP

- Toile tendue fixée à l'intérieur d'un cadre
- Démontage par cliquet accessible en bas de la toile
- Formats à la demande

REROMATIX

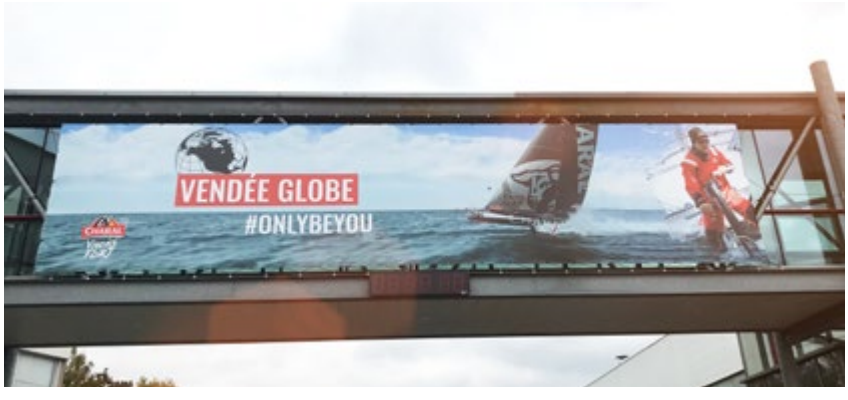

- Toile démontable fixée à l'aide de crochets
- Tension par sandow
- Adaptable à l'intérieur d'un cadre ou sur une façade

BÂCHE TENDUE DÉMONTABLE

C026-09-2020

- Structure aluminium
- Habillage des faces avec des panneaux rigides (PVC, aluminium composite) ou textile
- Décors imprimés sur adhésifs, toiles, bois, plexi...
- Borne d'accueil standard ou sur mesure
- Siège, table, support d'affichage, divers...
- Démontable
- Transportable dans des caisses bois

STAND MODULAIRE ET SUR MESURE

STAND PUBERT

STAND PRESTIGE

STAND VÉRANDA SOKO

C034-09-2020

DL SYSTEM | 5, RUE FLORIANE, PARC EKHO 2, 85500 LES HERBIERS | **+33 (0)2 51 67 24 23** | **commercial@dl-system.fr** | **www.dl-system.fr**

STAND DÉPARTEMENT DE LA VENDÉE

STAND MFR

STAND ALLIANCE

STAND NEHO

STAND PIVETEAU BOIS

STAND BÉZIAU

EXPO EXTÉRIEURE

STAND PRESTIGE



TENTE, ARCHE...

C034-09-2020

Les fêtes de fin d'année approchent…
Surprenez vos clients en décorant vos vitrines de manière attractive

VOS VITRINES SONT UN FORMIDABLE SUPPORT DE COMMUNICATION

Anniversaire, promotions, événements...

C010-09-2020

DL SYSTEM | 5, RUE FLORIANE, PARC EKHO 2, 85500 LES HERBIERS | **+33 (0)2 51 67 24 23** | **commercial@dl-system.fr** | **www.dl-system.fr**

NOS SOLUTIONS TECHNIQUES POUR VOS DÉCORS ÉPHÉMÈRES

Microperforé

- Visuel en extérieur
- Transparence vue de l'intérieur
- Long terme

Adhésif colle blanche

- Enlevable
- Laisse passer la lumière

Adhésif sans bulles

- Facile à poser vous même
- Enlevable

Tous nos adhésifs "spécial vitrage" sont imprimables et prédécoupés en forme

ET DANS VOTRE MAGASIN ? AVEZ-VOUS PENSÉ À…

Décorer vos vitrines de rayon, vos mobiliers avec nos stickers DECO NOEL ?

Identifier vos rayons grâce à nos stickers « spécial sol » ?

UNE GESTION DE PROJET EN 4 ÉTAPES

1. **Proposition d'une création graphique**
2. **Photomontage réaliste**
3. **Pose en extérieur**
4. **Dépose en fin de période**

- Pose/dépose réalisée par nos soins en toute sécurité
- Intervention le matin avant ouverture du magasin
- Recyclage de nos déchets

C010-09-2020

DL SYSTEM | COMMUNICATION SUR **VITRAGE**

ADHÉSIF MICROPERFORÉ SUR VITRAGE

Saison culturelle
Événement à venir
Communication touristique

- Impression tous visuels
- Film de protection Anti-Eau
- Enlevable pour une communication courte
- Permanent pour une communication longue
- Pose en intérieur ou extérieur

C019-09-2020

DL SYSTEM | 5, RUE FLORIANE, PARC EKHO 2, 85500 LES HERBIERS | **+33 (0)2 51 67 24 23** | **commercial@dl-system.fr** | **www.dl-system.fr**

DL SYSTEM

TROPHÉE

POUR FÊTER UN ÉVÉNEMENT, REMERCIER VOS SPONSORS, VOS PARTENAIRES… UN TROPHÉE FAIT TOUJOURS PLAISIR !

- Souvent en plexiglass, il peut se fabriquer avec de multiples matériaux : plexiglass, PVC, bois, aluminium…
- Décor et texte en gravure, en adhésif ou en impression directe sur les matériaux
- Assemblage mécanique ou par collage
- Personnalisation de chaque unité

AUTRES IDÉES

Trophée lumineux

Photo imprimée personnalisée

Tableau imitation peinture de maître

Logo en relief

Bloc plexi imprimé

…

C042-09-2020

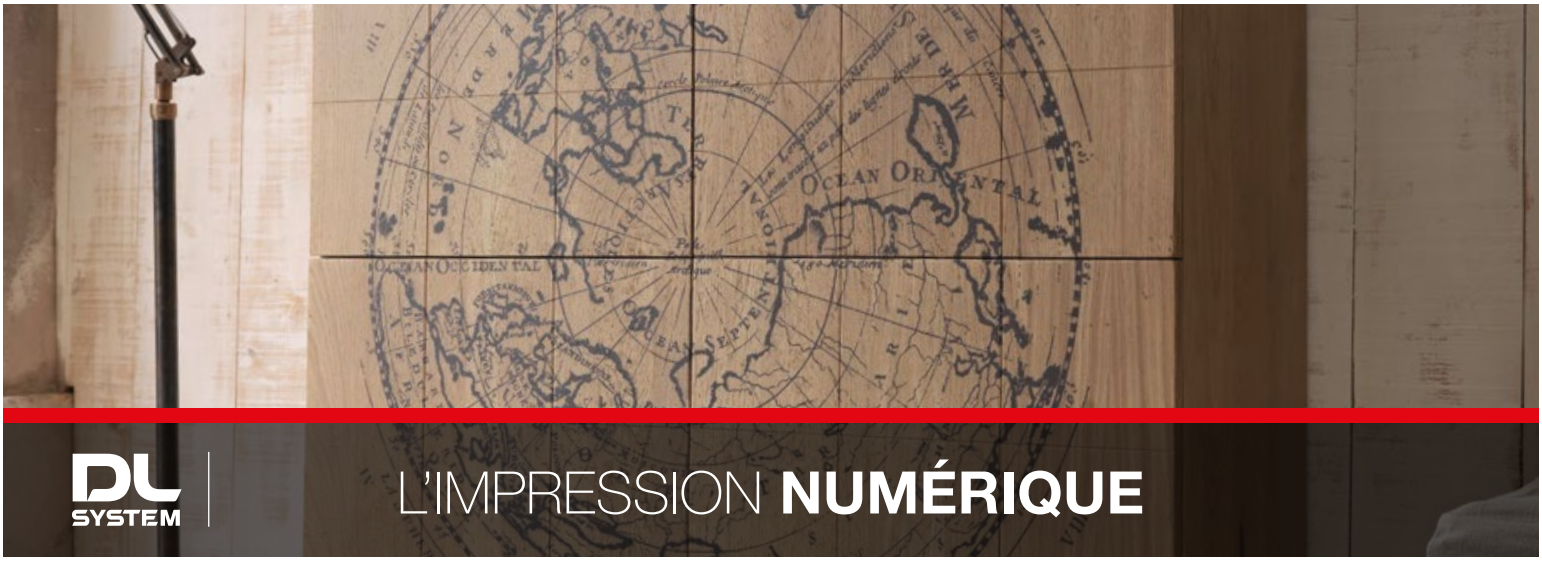

L'IMPRESSION **NUMÉRIQUE**

Jet d'encre UV

Qualité HD
Finesse de grain
Couleurs chaudes

Vernis

Protection intérieure
Sélectif
Finition brillante
ou mate

Encre blanche

Blanc de soutien
Couleur de base

Primaire d'accrochage

Pour supports difficiles
Sélectif

Tous formats

Max : 2000 x 4000 mm
Épaisseur max : 50 mm

Impression à faibles émissions chimiques, améliorant ainsi la qualité de l'air dans lequel les produits sont utilisés

HAUTE PROTECTION
VERNIS QUADRIPROTECT
ANTI UV - ANTI GRAFFITI

SUPPORTS

MDF

Contre Plaqué

Agglo

OSB

Bois brut

Stratifié

Mélaminé

Alu composite


Tôle alu

Verre


Plexiglass®


Polycarbonate alvéolaire

PVC

Polypro alvéolaire

Carton composite

Ardoise / béton


Tapisserie

Toile Jet Tex

C001-09-2020

DL SYSTEM | 5, RUE FLORIANE, PARC EKHO 2, 85500 LES HERBIERS | **+33 (0)2 51 67 24 23** | **commercial@dl-system.fr** | **www.dl-system.fr**

LE BLANC DE SOUTIEN

L' impression d'un blanc de soutien avant la quadrichromie permet de contraster les couleurs



LE VERNIS MACHINE *

En mode sélectif, il crée un effet de brillance sur certaines zones d'impressions. En mode surface il protège les impressions.

LE PRIMAIRE D'ACCROCHAGE

Le primaire d'accrochage est déposé juste avant la quadrichromie et permet aux encres de mieux adhérer aux supports difficiles comme le verre, le stratifié, le mélaminé...

LE BOIS ALUMINIUM

Impression d'effet bois sur support aluminium pour l'intérieur et l'extérieur





+ Textures

Impression sur matière texturée
Effets visuels garantis

+ Déco

Impression personnalisée sur :
Porte de placard, crédence, tapisserie, cadre, toile tendue...



C001-09-2020

FINITION ARCHITECTURALE **DI-NOC ™**

TRANSFORMEZ VOTRE INTÉRIEUR

Des finitions adaptées à tous les espaces

Grâce au revêtements décoratifs 3M™ DI-NOC ™, la rénovation des surfaces n'a jamais été si rapide et économique. Ces films vinyles recréent de manière réaliste l'effet visuel des matériaux naturels pour un coût très inférieur à celui des matériaux traditionnels.

La chaleur du bois, l'apparence élégante d'un métal poli et le charme authentique de la pierre naturelle ne sont que quelques possibilités parmi un choix varié de finitions . La gamme propose plus de 800 références disponibles sur commande.

Les avantages

- Économique
- Rapide
- Application multi-supports
- Large choix d'aspects

Série matte



Série textures industrielles

Série bois fin



Série textile

C003-09-2020

DL SYSTEM | 5, RUE FLORIANE, PARC EKHO 2, 85500 LES HERBIERS | **+33 (0)2 51 67 24 23** | **commercial@dl-system.fr** | **www.dl-system.fr**

APPLICATIONS MULTIPLES

Un éventail de solutions pour vos projets

Les finitions architecturales 3M™ DI-NOC™ permettent une rénovation, une maintenance, ainsi qu'une réparation des murs, des panneaux, des équipements, des portes, des plafonds, des comptoirs et des parois en verre. Ceci de façon rapide et à moindre coût dans les zones telles que les halls d'accueil, les salles de réunions, les couloirs, les ascenseurs et les bureaux. Chaque surface est un projet potentiel à faire évoluer et à reconcevoir.

- Portes
- Ascenseurs
- Murs
- Plafonds
- Meubles / Menuiseries
- Colonnes

POSEURS CERTIFIÉS

Faire appel à un applicateur professionnel certifié 3M™ et expert dans la pose d'adhésif vous garantira une qualité de finition optimale.

Notre équipe de professionnels est à vôtre disposition pour tout projet nécessitant la pose de ce type d'adhésif.

C003-09-2020

TAPISSERIE PERSONNALISÉE

Créez un effet WAOUH en dynamisant vos halls d'accueil, salles de réception et vos bureaux.

« Vos murs peuvent être un véritable support de communication »

- Plus facile à poser qu'un papier peint à base papier, il est aussi plus facile à déposer car il se retirera en un seul morceau
- Impression tous visuels
- Nettoyage facile
- Différentes finitions : lisse (idéal pour les photos), sable (imitation tableau), lin (effet textile), strié (imitation croûte de peinture)
- Livré en lé prêt à poser

EXEMPLES

C018-09-2020

DL SYSTEM | 5, RUE FLORIANE, PARC EKHO 2, 85500 LES HERBIERS | **+33 (0)2 51 67 24 23** | **commercial@dl-system.fr** | **www.dl-system.fr**

TOILE ÉCOLOGIQUE IMPRIMABLE POUR DECORATION MURALE

Ces toiles peuvent être utilisées aussi bien tendues dans un cadre ou avec un profilé que collées comme un papier peint intissé.

- Impression numérique personnalisée
- Plusieurs finitions possibles
- Finition légèrement satinée
- Montages possibles : cadre, profilé, collage direct sur le mur
- Ecologique

EverGreen FABRICS

GREENGUARD GOLD

NO CURLING

PVC FREE

ÉMISSIONS DANS L'AIR INTÉRIEUR A+ A+ A B C

MADE IN FRANCE

REACH COMPLIANCE

NF EN 71-3 SAFETY OF TOYS

OEKO-TEX® CONFIDENCE IN TEXTILES STANDARD 100 CQ 1051/1 IFTH Tested for harmful substances. www.oeko-tex.com/standard100

C018-09-2020

DL SYSTEM | AGENCEMENT DE MAGASIN

DEVANTURE ET FAÇADE

Panneau d'habillage

- Tôle alu
- Aluminium composite
- Stratifié compact : TRESPA FUNDERMAX
- Décors adhésifs ou impression directe

Enseigne

- Intégrable dans les panneaux d'habillage
- Lettres découpées, panneaux décors ...
- Enseigne lumineuse (voir nos solutions enseignes lumineuses)

Vitrine

- Déco adhésive
- Adhésif microperforé

C036-09-2020

DL SYSTEM | 5, RUE FLORIANE, PARC EKHO 2, 85500 LES HERBIERS | +33 (0)2 51 67 24 23 | commercial@dl-system.fr | www.dl-system.fr

AMÉNAGEMENT INTÉRIEUR

ENSEIGNE INTÉRIEURE BLOC LED LUMINEUX
INTÉGRÉ DANS UN PANNEAU BOIS STRATIFIÉ

TABLEAU VÉGÉTAL ET BOIS BRUT IMPRIMÉ

CAISSON LUMINEUX AVEC IMPRESSION NUMÉRIQUE

LETTRES LUMINEUSES FIXÉES
SUR CLOISON EN LAMES DE BOIS

TAPISSERIE MURALE

HABILLAGE MUR INTÉRIEUR

LUMINAIRES SUSPENDUS CRÉES SUR MESURE

ENSEIGNE SUSPENDUE AU DESSUS
D'UNE BORNE D'ACCUEIL

C036-09-2020

NOS SOLUTIONS **POUR L'INDUSTRIE**

SAVOIR-FAIRE

- Étude
- Impression
- Découpe film adhésif
- Covering
- Lamination
- Eclairage led
- Fraisage / Gravure
- Assemblage
- Peinture
- Colisage et dispatchning

EXEMPLES

Fabrication d'éléments en stratifié prêt à coller

- Lamination double face sur stratifié
- Découpe au format

Fabrication de crédence en verre

- Conception de visuels
- Impression directe UV sur verre en mode miroir
- Transfert sur chariot spécial verre

Réalisation de panneaux de signalétique en aluminium imprimé à haute durabilité

- Découpe de tôle aluminium au format
- Impression directe sur l'aluminium avec blanc de soutien
- Protection Haute durabilité **QUADRIPROTECT**
- Assemblage du mobilier

Conception et fabrication de présentoir bois

- Conception et réalisation des plans de fabrication
- Découpe des pièces
- Assemblage des pièces
- Colisage et expédition vers les points de vente

C004-09-2020

DL SYSTEM | 5, RUE FLORIANE, PARC EKHO 2, 85500 LES HERBIERS | **+33 (0)2 51 67 24 23** | **commercial@dl-system.fr** | **www.dl-system.fr**

Fabrication de kits adhésifs industriels

- Découpe de films adhésifs en bandes, stickers, kits multi-couleurs prêts à poser
- Colisage unitaire et livraison

Impression tête de lit sur MDF 19mm

- Impression directe UV avec blanc de soutien des éléments composant une tête de lit complète
- Palettisation par destination



Fabrication de bornes tactiles

- Conception mécanique, intégration informatique. Plan de fabrication et de montage
- Découpe des faces
- Mise en peinture de la structure
- Assemblage mécanique et électrique. Tests de fonctionnement

Fabrication de panneaux de décors pour salle de bain

- Impression directe UV sur panneaux aluminium composite 3mm
- Découpe au format
- Application du verni de protection **QUADRIPROTECT**
- Palettisation sur mesure



Décor d'une structure de pergola en acier laqué avec un film Di-Noc

- Découpe au format des adhésifs élément par élément
- Application en usine avant montage sur site

Création de caissons lumineux intégrables dans des mobiliers

- Conception et montage du système d'éclairage LED
- Usinage des éléments en PMMA diffusant
- Découpe et collage des décors adhésifs

Cartérisation d'un robot spécialisé pour la logistique

- Design complet d'un carter adapté aux contraintes techniques du concepteur
- Gestion de la sous-traitance tôlerie
- Peinture des carters
- Décors adhésifs des sous-ensembles

Création de panneau décor stratifié

- Lamination de film de décors Di-Noc sur stratifié
- découpe au format
- Palettisation sur mesure

C004-09-2020

DL SYSTEM | DÉCOUPE PANNEAU **ET LETTRAGE**

- Dimension en plaque entière ou découpe à la demande
- Différentes épaisseurs et couleurs
- Matière disponible en stock
  - PVC
  - Alu composite (Dibond)
  - PMMA (Plexi) incolore ou couleur
  - Panneau alvéolaire (akilux)
  - Bois (MDF / CP / Agglo)
  - Stratifiés compact : TRESPA, FUNDERMAX
  - PET
- Usinage panneau, lettrage, forme diverse

Fraiseuse CNC

Scie à panneaux verticale

MATIÈRES

MDF

Contre Plaqué

Bois brut

Agglo

OSB

Mélaminé

Stratifié


Tôle alu


Polycarbonate alvéolaire

Alu composite


Plexiglass®


Polypro alvéolaire

PVC

Carton composite

●●●

FABRICATION DE LETTRES DÉCOUPEES POUR VOS ENSEIGNES

- Matériaux au choix (PVC, Alu composite, PMMA...)
- Hauteur de lettre suivant la police de vos textes
- Entièrement personnalisable
- Fixation apparente ou non
- Fourniture d'un gabarit de pose
- Accessoires (entretoise, vis, colle...) livrés à la demande

LIVRAISON DANS TOUTE LA FRANCE EN KIT PRÊT A MONTER / POSE PAR NOTRE RÉSEAU À LA DEMANDE

C033-09-2020

DL SYSTEM | 5, RUE FLORIANE, PARC EKHO 2, 85500 LES HERBIERS | **+33 (0)2 51 67 24 23** | **commercial@dl-system.fr** | **www.dl-system.fr**

DL SYSTEM | PEINTURE, VERNI **ET DECOR PEINT**

- Application peinture au pistolet
- Vernissage de finition
- Protection anti TAG anti UV
- Dégradé
- Application peinture à la brosse
- Pochoir

PEINTURE AU PISTOLET

DÉCOR PEINTURE SUR BÂCHE

APPLICATION VERNI QUADRIPROTECT SUR IMPRESSION NUMÉRIQUE

DÉGRADÉ AU PISTOLET

DÉCOR PEINT À LA MAIN SUR PANNEAU BOIS

FRESQUE PEINTE À LA MAIN

PANNEAU PEINT AU POCHOIR

C035-09-2020

DL SYSTEM | PROTECTION D'IMPRESSION **QUADRIPROTECT**

Quadri**Protect®**

C'est un procédé permettant de réaliser des impressions numériques sur des supports de signalétique avec une protection assurant une grande résistance aux agressions extérieures que sont les UV, l'hygrométrie, les brouillards salins...

HAUTE PROTECTION

VERNIS QUADRIPROTECT

ANTI UV - ANTI GRAFFITI

LES DOMAINES D'APPLICATIONS

Notre procédé est adapté aux domaines d'application tels que la **signalétique, la décoration, le panneau, l'enseigne...** Notre protection assure une fonction anti-graffiti permettant lors de dégradations de remettre en état les supports. Il est approprié pour l'impression de visuels intégrés à des mobiliers de signalétique comme **pupitres, totems, plaques murales...**

LE PROCÉDÉ

Le procédé consiste à réaliser une impression numérique HD directement sur les matériaux, principalement des plaques en aluminium brute ou des plaques en aluminium composite.

L'impression numérique est ensuite « encapsulée » sous une application de vernis par couches minces et multiples assurant une surface très dure et d'aspect translucide.

C002-09-2020

DL SYSTEM | 5, RUE FLORIANE, PARC EKHO 2, 85500 LES HERBIERS | **+33 (0)2 51 67 24 23** | **commercial@dl-system.fr** | **www.dl-system.fr**

LES PROPRIÉTÉS

- Excellente résistance aux agressions extérieures UV, hygrométrie, brouillard salin, différentiel thermique...
- Finition brillante, satinée*, mate*
- Aspect translucide clair
- Pas de jaunissement
- Surface très dure
- Nettoyage facilité

Quadri® Protect

Contenu graphique

Tous les contenus graphiques numériques sont possibles.

Usinage

Toutes les formes de découpe sont possibles pour réaliser les supports recevant nos impressions **QUADRIPROTECT®**.

Entretien

L'entretien des visuels peut la majeure partie du temps être réalisé en les lavant à l'eau tiède légèrement savonneuse.

Durabilité

Notre procédé **QUADRIPROTECT®** nous permet d'assurer une durabilité allant de 5 à 10 ans suivant les conditions d'expositions et d'utilisations.

Garantie

Nous proposons des garanties adaptées à chaque projet
(Voir nos conditions générales de vente).

Notre procédé

QuadriProtect®

assure une longue durabilité pour vos mobiliers de signalétique

* Anti UV uniquement

C002-09-2020

LA **GRAVURE**

- Plaque d'identification
- Synoptique d'information
- Plaque professionnelle
- Signalétique technique
- Signalétique directionnelle
- Fléchage de sentier
- Carte gravée avec fond de peinture
- Décors
- ...

- Gravure de précision
- Sur de multiples matériaux : plastique, plexi, composite, TRESPA, FUNDERMAX, aluminium, laiton...
- Application de peinture en fond de gravure

EXEMPLE DE GRAVURE SUR DIFFÉRENTS MATÉRIAUX

FUNDERMAX

TRESPA

PLASTIQUE



ALU

C041-09-2020

DL SYSTEM | 5, RUE FLORIANE, PARC EKHO 2, 85500 LES HERBIERS | **+33 (0)2 51 67 24 23** | **commercial@dl-system.fr** | **www.dl-system.fr**

NOS OUTILS **DE PRODUCTION**

ÉQUIPEMENTS

Imprimante numérique roll to roll

Imprimante numérique directe grand format

Plotter de découpe

Fraiseuse CNC

Laminateur

Cabine peinture

SAVOIR-FAIRE



Étude



Impression numérique



Découpe film adhésif



Covering



Lamination



Éclairage led

Fraisage / Gravure



Assemblage

Peinture



Colisage et dispatching

C014-09-2020

DL
STUDIO

DL STUDIO

LE **STUDIO**

DL STUDIO

LA CRÉATIVITÉ **GRAND FORMAT**

- 30 ans d'expérience dans la communication
- Une équipe intégrée à un fabricant
- Des créatifs à votre écoute
- Un Interlocuteur unique
- La tête en l'air pour créer
- Les pieds sur terre pour fabriquer

ELLE CONÇOIT VOTRE COMMUNICATION → **IL TROUVE LES SOLUTIONS TECHNIQUES** → **VOUS ÊTES DÉTENDU !**

ECONOMISEZ -VOUS

Pour vos projets de communication,
on s'occupe de tout

- CRÉATION GRAPHIQUE
- FABRICATION
- POSE

S001-09-2020

DL SYSTEM | 5, RUE FLORIANE, PARC EKHO 2, 85500 LES HERBIERS | **+33 (0)2 51 67 24 23** | **commercial@dl-system.fr** | **www.dl-system.fr**

CRÉATION

- Identité visuelle
- Identité de marque
- Décor véhicule
- PLV
- Enseigne
- Vitrophanie
- Covering
- Packaging
- Carte touristique
- Illustration
- Compositing

DIGITAL

- UI /UX
- Motion design
- Design d'application
- Application Mobile
- Borne interactive
- Visite virtuelle
- Web design
- Animation

DESIGN

- PLV
- Borne
- Totem
- Pupitre
- Enseigne
- Stand
- Scénographie
- Décoration
- Showroom
- Ambiance
- Trophée
- Cartérisation

CONSEIL

- Image de marque
- Création de marque
- Refonte de marque
- Plateforme de marque
- Positionnement
- Axe de communication

S001-09-2020

DL STUDIO

LA CHARTE GRAPHIQUE

La charte graphique est un document de travail présenté sous forme de book. Elle contient l'ensemble des règles fondamentales d'utilisation des signes graphiques qui constituent l'identité graphique de votre organisation, association, entreprise. Le but de la charte est de conserver une cohérence dans les réalisations de vos supports de communication.

1 LE LOGO

Le logo ou logotype est l'élément graphique principal de votre identité visuelle. Il représente votre entreprise / votre marque et ses valeurs. Il est utilisé sur l'ensemble de vos supports de communication. Il est donc primordial que votre logo reste lisible et cohérent avec l'image de votre entreprise.

VOTRE LOGO
c'est le plus beau

S002-09-2020

DL SYSTEM | 5, RUE FLORIANE, PARC EKHO 2, 85500 LES HERBIERS | **+33 (0)2 51 67 24 23** | **commercial@dl-system.fr** | **www.dl-system.fr**

2 DÉCLINAISONS LOGO

Le Logo doit pouvoir vivre sur différents documents.
Vous y trouverez ici les différentes déclinaisons autorisées suivant les supports choisis.

3 RÈGLES

Les règles de protection et d'insertion garantissent la bonne lisibilité de votre logo afin de garder une cohérence sur tous vos supports.

4 POLICES DE CARACTÈRES

Montseraat bold
Abcdefghijklmnopqrstuvwxyz
abcdefghijklmnopkrstuvwxyz

Montseraat bold
Abcdefghijklmnopqrstuvwxyz
abcdefghijklmnopkrstuvwxyz

La police de caractère doit être en accord avec l'esprit de votre entreprise. Elle donne du caractère à vos documents de communication.

5 PALETTE CHROMATIQUE



Couleurs primaires

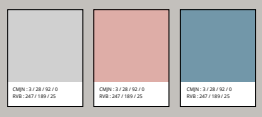

Couleurs secondaires

La palette chromatique reprend les couleurs primaires du logo ainsi que les couleurs secondaires pouvant être utilisées dans des proportions moindres et bien définies.

6 ICONOGRAPHIE

L'iconographie est utilisée pour faire passer ou renforcer un message. Elle a de multiples objectifs selon votre stratégie de communication et votre cible. Elle ne doit surtout pas être négligée.

7 DÉCLINAISONS DE BASE

Les déclinaisons de base comprendront les éléments de papeterie indispensables comme la carte de visite, le papier en tête, l'enveloppe courrier, le tampon, la signature mail etc ...

S002-09-2020

8 FLYER ET PLAQUETTE

Que vous ayez peu ou beaucoup d'informations à communiquer, il y a toujours des documents imprimés à mettre à disposition de vos clients.

9 VÉHICULE

Les véhicules sont un formidable outil de communication. C'est une publicité mobile indispensable.

10 ENSEIGNE

L'enseigne met en valeur votre image sur votre bâtiment. De nombreuse solutions techniques, lumineuses ou non existent pour être vu de loin.

11 SIGNALÉTIQUE

La signalétique, intérieure ou extérieure facilite l'accès des visiteurs. Elle informe aussi sur les produits et les services de l'entreprise.
Elle doit mettre en valeur votre image.

12 PLV / STAND

La PLV et le stand doivent réfléter l'esprit et les valeurs de votre entreprise. Sur un salon, il est indispensable de se démarquer de ses concurrents.

13 DIGITAL

Site internet, réseaux sociaux, référencement sont aujourd'hui des supports digitaux répandus. L'affichage dynamique, les bornes tactiles complètent votre présence digitale sur vos stands, expos, show-room...

S002-09-2020

DL SYSTEM | 5, RUE FLORIANE, PARC EKHO 2, 85500 LES HERBIERS | **+33 (0)2 51 67 24 23** | **commercial@dl-system.fr** | **www.dl-system.fr**

DL STUDIO | DESIGN ET CONCEPTION TECHNIQUE

Nous mettons à votre disposition notre ingénierie afin de concevoir vos produits sur mesure. Notre expertise dans de nombreux domaines est à votre service pour imaginer, inventer et concrétiser vos projets.

Nous maîtrisons en interne les compétences et les outils logiciels nécessaires pour mettre au point vos produits :

- cahier des charges
- étude de faisabilité
- étude technique
- étude financière
- plan
- prototype

Domaine d'expertise

mobilier de signalétique, enseigne, PLV, ambiance, décor, agencement, manipulation/animation, maquette, carter,

Conception multi-matériaux

métal, plastique, bois, support imprimé, lumière, équipement audio-visuel...

Compétences techniques

mécano-soudure, impression, usinage, peinture, électricité basse tension, assemblages...

Intégration multi-média

écran tactile, audio, capteur...

ÉTUDE

PLAN

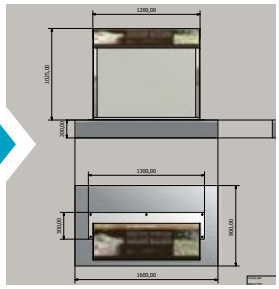

3D RÉALISTE

VERSION FINALE

CONCEPTION MÉCANIQUE

Modélisation / Plan côté / Nomenclature
CFAO 3D / Rendu réaliste

PROJET DE CARTERISATION D'UN ROBOT

Étude design

3D

version finale

S004-09-2020

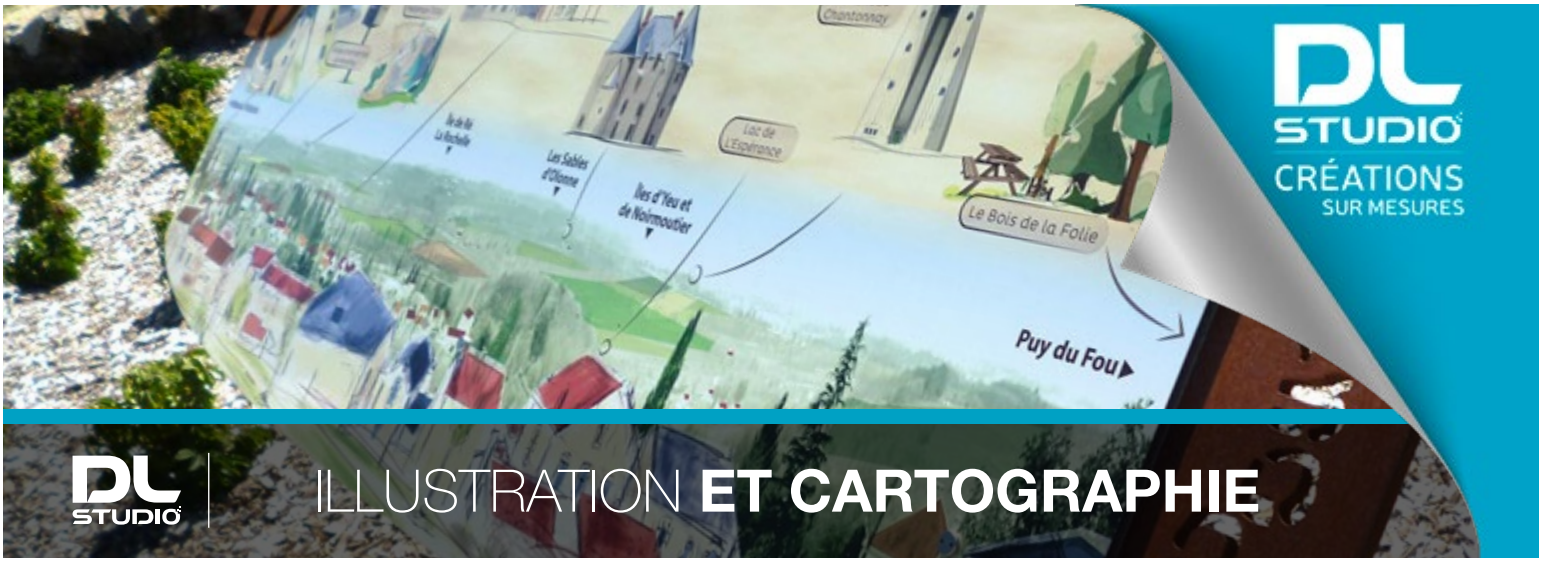

DL STUDIO
CRÉATIONS SUR MESURES

DL STUDIO | ILLUSTRATION ET CARTOGRAPHIE

LA CONCEPTION D'UNE CARTOGRAPHIE AVEC ILLUSTRATIONS SE DÉCOMPOSE EN 4 ÉTAPES.

1 LA CHARTE GRAPHIQUE

- Création d'une charte graphique spécifique s'inspirant d'une éventuelle charte graphique existante.
- Mise en perspective de la cartographie, en respectant le contexte thématique.
- Proposition de plusieurs tendances.

2 LA CARTOGRAPHIE

- A partir d'une carte existante, numérisation et assemblage des différents formats.
- Retraçage des axes principaux et traitement des fichiers numériques.
- Colorisation numérique de la carte en accord avec la charte graphique.

S003-09-2020

DL SYSTEM | 5, RUE FLORIANE, PARC EKHO 2, 85500 LES HERBIERS | +33 (0)2 51 67 24 23 | commercial@dl-system.fr | www.dl-system.fr

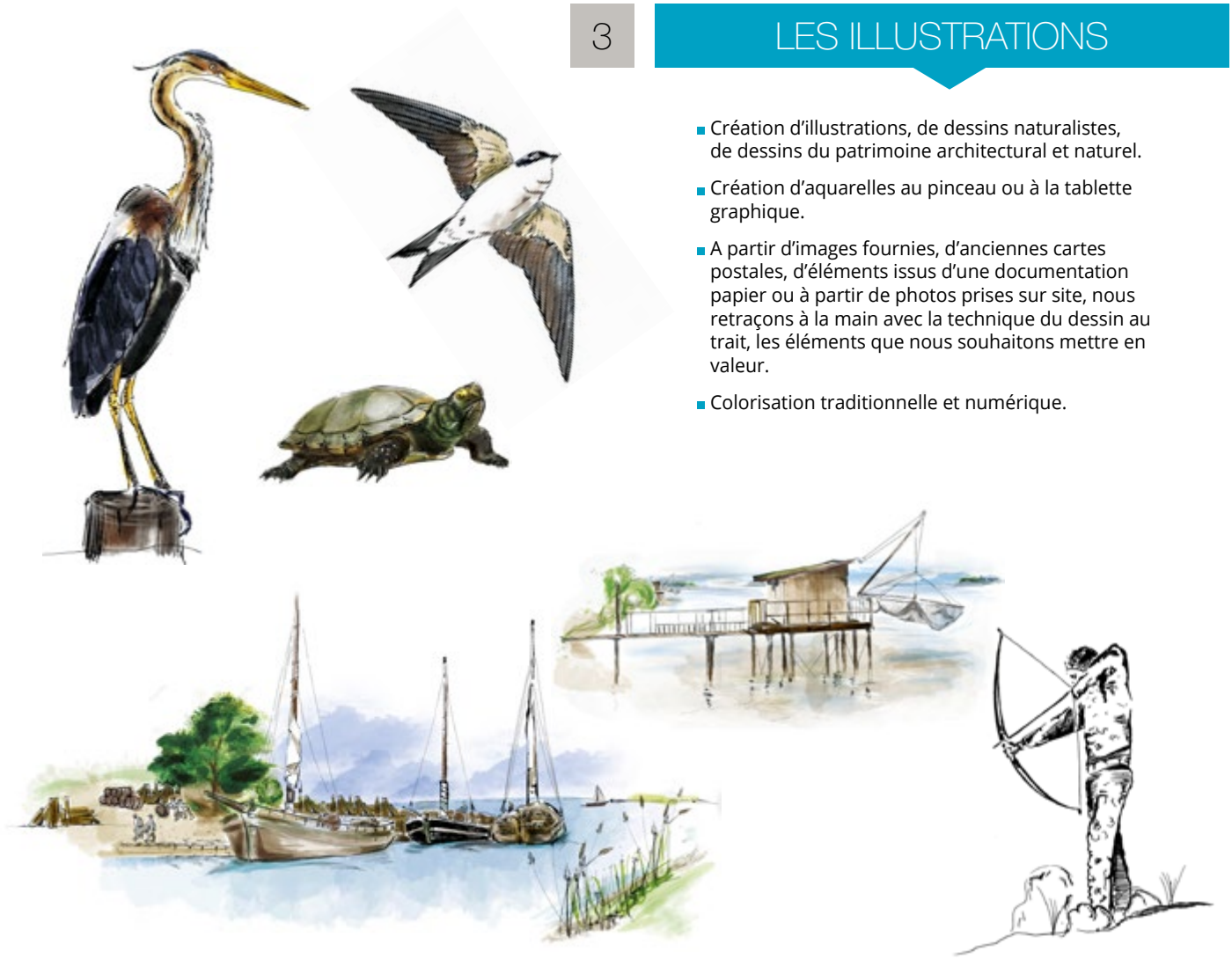

3 LES ILLUSTRATIONS

- Création d'illustrations, de dessins naturalistes, de dessins du patrimoine architectural et naturel.
- Création d'aquarelles au pinceau ou à la tablette graphique.
- A partir d'images fournies, d'anciennes cartes postales, d'éléments issus d'une documentation papier ou à partir de photos prises sur site, nous retraçons à la main avec la technique du dessin au trait, les éléments que nous souhaitons mettre en valeur.
- Colorisation traditionnelle et numérique.

4 LA MISE EN PAGE

- Mise en page de la carte, des illustrations, des photos en accord avec la charte graphique validée.
- Ajout des textes, légendes, logos... renforçant les informations à faire passer aux lecteurs.

S003-09-2020


F12
F11
F10
F9
P
O
L
K
J
M
N
B
cmd
alt

DL
DIGITAL

BORNES INTÉRACTIVES

DIGITAL look By DL SYSTEM

UNE GAMME COMPLÈTE

GARANTIE 3 ANS · FABRICATION FRANCAISE · WiFi

Avec son design unique personnalisable, notre gamme complète vous permettra d'équiper tous vos salons, showrooms et agences d'une solution digitale interactive puissante et personnalisée.

Fabriqué en France, elle intègre des composants standards, tous éprouvés sur le marché européen assurant une maintenance technique fiable.

Notre gamme à été conçue pour une personnalisation totale. Vous choisirez dans une large gamme de décors, l'aspect et la couleur de la face avant et des profils.

TOTEM PAYSAGE

- Formats disponibles : 55 et 43 pouces
- Existe aussi en version tactile
- Personnalisable

PUPITRE TACTILE

- Formats disponibles : 43 ,32 et 22 pouces
- Personnalisable

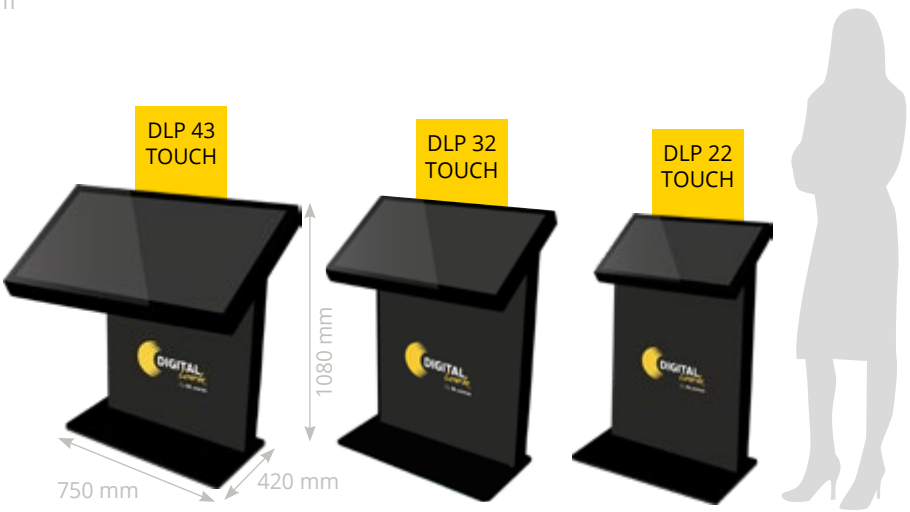

D003-09-2020

DL SYSTEM | 5, RUE FLORIANE, PARC EKHO 2, 85500 LES HERBIERS | +33 (0)2 51 67 24 23 | commercial@dl-system.fr | www.dl-system.fr

TOTEM PORTRAIT TACTILE

- Formats disponibles : 55, 43 et 32 pouces
- Personnalisable

PERSONNALISATION

DÉCOR PROFIL Mat, brillant, texturé



DÉCOR FACE

Mat, brillant, texturé

Autres couleurs nous consulter

ÉTUDE ET FABRICATION SUR MESURE

- Design sur mesure
- Équipements intégrables à la demande : écran, PC, imprimante, webcam, détecteur de présence...

Démarquez-vous !
Créez une borne qui vous ressemble !



Personnalisez votre produit sur digital-look-system.fr

OPTIONS

- Flight case
- Contract d'assistance
- Paramétrage spécifique
- Création de contenus
- Location financière

D003-09-2020

AFFICHAGE **DYNAMIQUE**

COMMUNIQUER DIFFÉREMMENT

INFORMER

L'affichage dynamique est utilisé comme nouveau moyen de communication.

ANNONCER

Il permet le partage d'informations grâce à des écrans placés dans les salles de réunion, dans les lieux de détente, les showrooms, hall d'accueil...

STIMULER

Il fait partie, avec les réseaux sociaux, des moyens de communication modernes fréquemment mis en place.

INFORMER EFFICACEMENT

Transmettre des informations opérationnelles (indicateurs de productivité, objectifs du jour, volume de production...).

Rappeler à vos salariés les règles de sécurité grâce à des animations ludiques et percutantes. Diffuser les actualités de l'entreprise.

Faites participer vos salariés à la diffusion de l'information pour les impliquer dans la vie de la société.

Renforcer l'identité et l'image de marque de votre entreprise. Permettre à vos clients de mieux vous connaître.

POURQUOI PASSER À L'AFFICHAGE DYNAMIQUE ?

- Un affichage rapide et facile à créer
- Un visuel moderne et interactif
- La diffusion d'informations multiples et paramétrables
- Une mise à jour en temps réel

D002-09-2020

DL SYSTEM | 5, RUE FLORIANE, PARC EKHO 2, 85500 LES HERBIERS | **+33 (0)2 51 67 24 23** | **commercial@dl-system.fr** | **www.dl-system.fr**

MISE EN ŒUVRE

Trois éléments sont essentiels pour la création et la diffusion



Un ordinateur
Il vous permettra de créer le contenu.

Un player
Assurant la liaison entre l'ordinateur et l'écran d'affichage.

Un écran d'affichage

ARCHITECTURE RÉSEAU

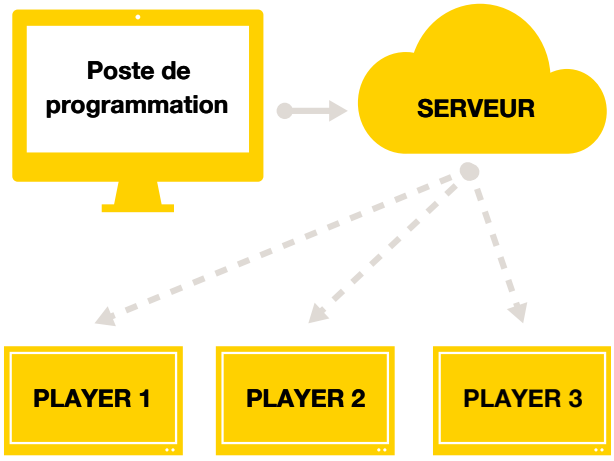

Cette architecture nous permet d'administrer et mettre à jour à distance l'ensemble de vos players quel que soit leur lieu d'implantation.

LES FONCTIONNALITÉS

Créer vos templates

Un template vous permet de découper votre écran en plusieurs zones. Vous sélectionnez ensuite les contenus à diffuser pour chacune de ces zones.

Importation et gestion du contenu

Importer vos documents multimédias existants (Powerpoint, vidéos, images, animations...). Ajouter des contenus automatiques (Flux RSS, météo, quizz...).

Programmer vos diffusions

Pour programmer vos diffusions, il vous suffit de sélectionner un créneau horaire sur le calendrier du ou des jours durant le(s)quel(s) vous diffusez vos contenus.

Pour un affichage dynamique réussi, intégrez le dans un mobilier, une façade ou une borne Digital Look

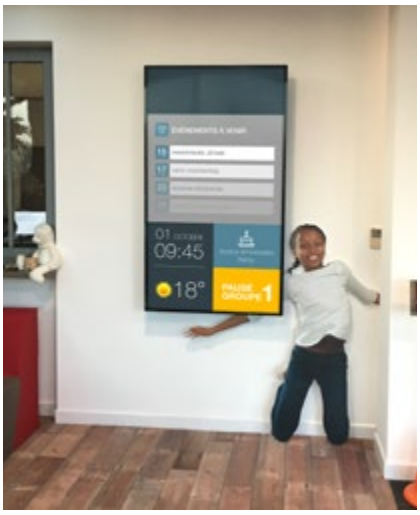

ILS NOUS FONT CONFIANCE

Fleury Michon
DB SCHENKER
happycash
& vos objets ont plusieurs vies
SAINT HILAIRE DE RIEZ l'Océan
Baugé en Anjou
Pays de Chantonnay
wesco

D002-09-2020

DL DIGITAL

APPLICATION welcome

APPLICATION DE REGISTRE DES VISITEURS

welcome

Modernisez votre réception et simplifiez l'accueil de vos visiteurs avec notre application WELCOME.

Au fur et à mesure que vos visiteurs s'enregistrent, leurs coordonnées sont stockées dans un portail en ligne sécurisé. Après avoir sélectionnée sa langue, le visiteur pourra, valider votre livret d'accueil, signer le registre et notifier sa présence à la personne visitée, le tout sans intervention d'une personne à l'accueil.

Le portail en ligne, vous fournira une liste des personnes présentes dans vos locaux en cas d'événements nécessitant une évacuation par exemple. Vous pourrez analyser facilement les visites pour l'ensemble de vos sites, par date, par visiteur, par entreprise...

Visuel non contractuel

Choix de la langue

Plusieurs langues européennes sont disponibles : français, anglais, italien, espagnol, polonais...
Sur demande, nous pouvons ajouter de nouvelles langues.

Vidéo de présentation de votre entreprise

Quand votre borne n'est pas utilisée pour le registre, une vidéo de votre choix se lance en attendant qu'un visiteur touche à nouveau l'écran.

Signature et horodatage des entrées sorties

Les entrées et les sorties sont archivées :
- Coordonnées du visiteur
- Coordonnées de la personne visitée
- Signature d'entrée et de sortie
- Horodatage des évènements

Personnalisation de l'interface

Personnalisez l'interface utilisateur en sélectionnant vos couleurs, vos polices d'écriture, votre logo, ainsi que le thème utilisé pour la saisie des champs du visiteur.

Livret d'accueil et registre de sécurité

Créez vos livrets d'accueil dans les différentes langues au format PDF.
Les signatures de validation de votre livret d'accueil seront archivées.

Soyez notifié par e-mail quand un visiteur arrive

L'application WELCOME envoie automatiquement un e-mail à la personne visitée lorsqu'un visiteur a terminé son enregistrement.

D001-09-2020

DL SYSTEM | 5, RUE FLORIANE, PARC EKHO 2, 85500 LES HERBIERS | **+33 (0)2 51 67 24 23** | **commercial@dl-system.fr** | **www.dl-system.fr**

Impression de badge visiteur

Avec l'option « BADGE », l'impression de badge se fait de manière simple et rapide. quelques secondes suffisent pour imprimer chaque badge à la fin de l'enregistrement du visiteur.

Gestion multi-sites

Conçue pour fonctionner sur différents sites distants. Toutes les informations saisies sur les différentes bornes sont envoyées vers le même portail en ligne, consultable depuis votre ordinateur ou votre smartphone.

Liste d'évacution

Générer rapidement une liste d'évacuation vous listant l'ensemble des personnes présentes dans votre bâtiment. Grâce à notre portail en ligne, vous pouvez accéder à cette liste où que vous soyez.

Confidentialité

L'application WELCOME vous permet d'archiver les données utilisateurs. Elle est totalement en accord avec les normes RGPD et la protection des données privées.

Portail en ligne

Le portail en ligne WELCOME est facile à utiliser et vous permet d'accéder à :

- L'historique des accès de vos visiteurs par jour, semaine, mois...
- La liste des visiteurs présents en instantané
- La personnalisation de l'interface utilisateur, l'ajout de la vidéo d'accueil, l'ajout du livret d'accueil
- La liste des hôtes (saisie ou import fichier CSV)
- Divers paramétrages

Ce portail sécurisé est accessible depuis votre ordinateur, smartphone ou tablette.

TOUTES NOS BORNES DIGITAL LOOK SONT COMPATIBLES AVEC **L'APPLICATION WELCOME**

D001-09-2020

EURS
les dénominations
ce qu'ils signifient ?
DL SYSTEM
LES RECOMMANDATI
LES FICHIERS À TRANSMETT
Nous vous conseillons d'utiliser des logiciels de
professionnels pour la création de vos docum
Ci-dessous la liste des logiciels les plus cou
en PAO:
Id
Ai
Ps
Adobe Indesign
Nous acceptons toutes
de mise en page.
Adobe Illustrat
Nous acceptons
de création d
Adobe Ph
Nous ac
de ret

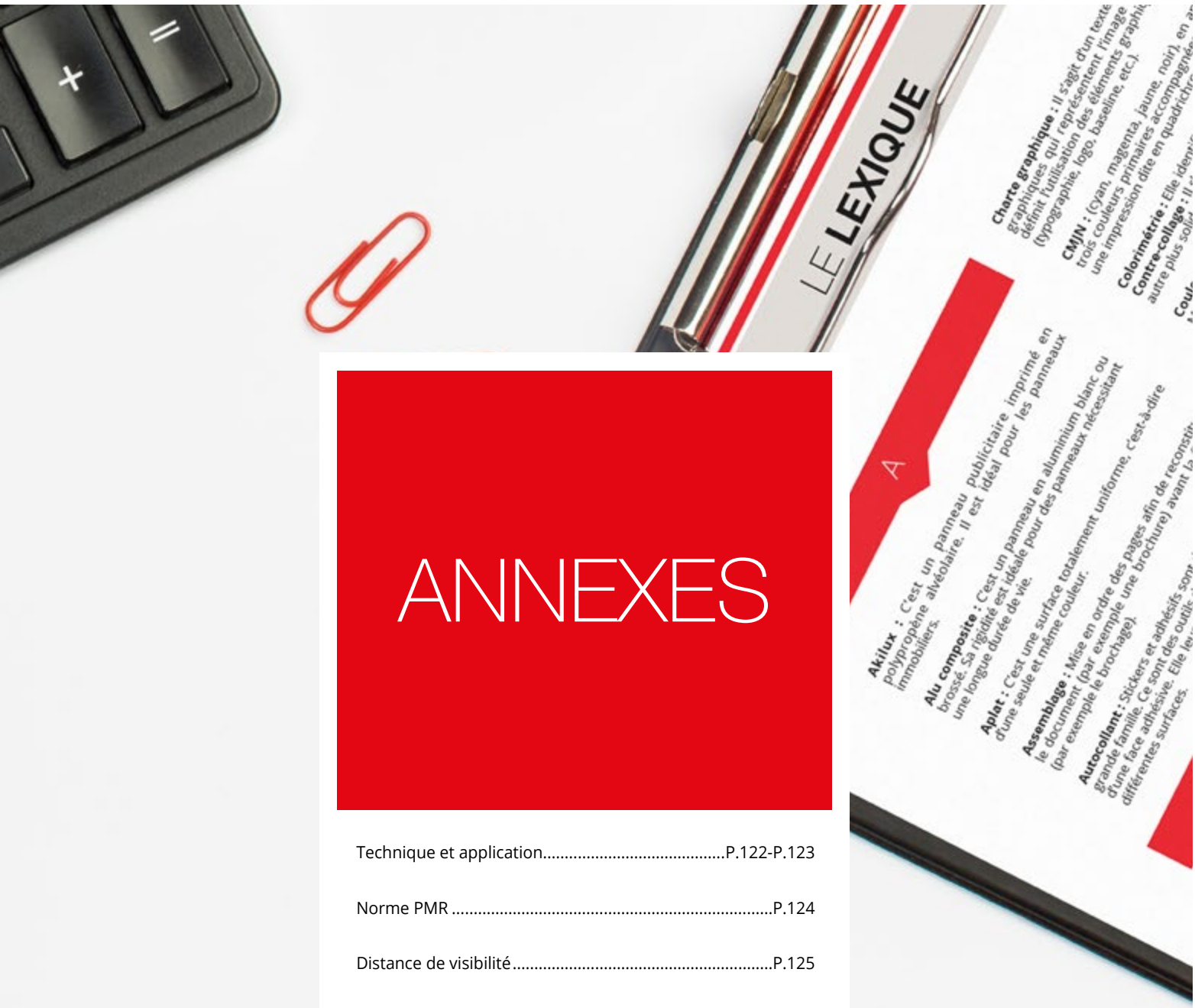

ANNEXES

Technique et application.....P.122-P.123

Norme PMR P.124

Distance de visibilité.....P.125

Recommandation technique.....P.126-P.127

Enseigne lumineuse.....P.128

Écran.....P.129

Couleur.....P.130-P. 131

Format papier.....P.132

Matériaux.....P.133

IMPRESSION NUMERIQUE

Technique	Application
• SUR SUPPORT SOUPLE / adhésif, bâche, toile, tapisserie, textile... • DIRECTE SUR SUPPORT RIGIDE / alu composite, alu, bois, stratifié, pvc, plexi, verre, laiton, inox, ardoise...	• COMMUNICATION / enseigne, véhicule, plv, stand... • SIGNALÉTIQUE / mobilier... • AGENCEMENT / meuble, mur, porte...

COVERING ADHESIF

Technique	Application
• TEINTE MASSE / couleur, texturé, spécial wrapping... • NUMÉRIQUE / impression quadri...	• VÉHICULE / carrosserie, rétro, haillon, vitre... • AGENCEMENT / meuble, porte, mur, objet...

KIT ADHESIF

Technique	Application
• TEINTE MASSE / couleur, texturé, spécial wrapping... • NUMÉRIQUE / impression quadri...	• INDUSTRIE / signalétique, texte, logo, étiquette... • NAUTISME / monogramme, logo, bande... • VÉHICULE / lettrage, logo, décor...

LAMINATION

Technique	Application
• KIT ADHÉSIF / transfert • DOUBLE FACE / contre-collage de transfert de colle sur panneau • COLLAGE FILM DÉCOR / contre-collage de film Di-Noc sur panneau • COLLAGE / assemblage d'éléments par pression	• COMMUNICATION / Tous kits adhésif teinté masse • SIGNALÉTIQUE / Tous kits adhésif teinté masse • INDUSTRIE / sous-traitance série de panneaux une face décor et/ou une face de colle, application film sur verre...

USINAGE

Technique	Application
• DÉCOUPE AU FORMAT / multi-matériaux, format maxi 3000x2000mm • USINAGE PIÈCE / multi-matériaux, à partir de matière en panneau	• COMMUNICATION / enseigne, lettrage... • SIGNALÉTIQUE / panneau, fléchage... • INDUSTRIE / sous-traitance série, prototype, pièce unitaire...

GRAVURE

Technique	Application
• GRAVURE / grande précision, gravure sur alu/laiton/ plastique /plexi / stratifié compact..., fond de peinture des gravures	• ENTREPRISE / plaque professionnelle, signalétique... • COLLECTIVITÉ / signalétique touristique, pédestre... • AGENCEMENT / PLV, signalétique de magasin...

PEINTURE

Technique	Application
• PEINTURE / pistolet, brosse • VERNI / pistolet, protection	• ENTREPRISE / tous supports de communication • COLLECTIVITÉ / mobilier de signalétique touristique, protection des visuels imprimés... • SCÉNO-MUSÉO-EXPO / mobilier, décor... • INDUSTRIE / sous-traitance

MONTAGE / ASSEMBLAGE

Technique	Application
• COLLAGE / multi-matériaux, colle, double face, transfert... • MÉCANIQUE / vis, rivet, insert... • ELECTRIQUE / soudure étain, sertissage, bornier...	• Toutes nos fabrications nécessitent ces différentes techniques d'assemblage

ECLAIRAGE LED

Technique	Application
• MODULE LED / chaine de module pour formes variées • TUBE FLUOLED / assemblage de tubes pour réaliser une surface lumineuse • LED CONTOUR / imitation néon • RUBAN LED / bande lumineuse	• ENTREPRISE / enseigne lettre boitier, rétro-éclairage, caisson lumineux, toile rétro-éclairée, totem, rampe, sur-lignage de bâtiment... • AGENCEMENT / luminaire sur mesure, ambiance lumineuse...

COMMUNICATION DIGITALE

Technique	Application
• ÉTUDE / borne personnalisée, écran tactile, vidéoprojecteur, intégration multimédia • FABRICATION / borne tactile DigitalLook, solution audiovisuelle sur mesure • INSTALLATION / affichage dynamique, borne, mur d'images, écran led, vidéoprojecteur, équipement scénographique	• EXPO / salon, stand... • MAGASIN / vitrine, caisse, corner... • ENTREPRISE / accueil, salle de pause, showroom... • MUSÉO / station ludique, projection film...

REPÉRER LES ÉQUIPEMENTS ET MOBILIERS

Les signalisations des surfaces vitrées

La loi du 11 février 2005 reconnaît « l'égalité des droits et des chances, la participation et la citoyenneté des personnes handicapées.
« L'accessibilité doit répondre à toutes les situations de handicap et s'impose tout particulièrement au logement et à tous bâtiments recevant du public (ERP).»

Des sécurités d'usage s'imposent dès la porte d'entrée d'un bâtiment, pour toutes les personnes souffrant de troubles de la vision.
L'arrêté du 20 avril 2017 précise que toutes les parois vitrées situées sur des cheminements ou en bordure immédiate de ceux-ci doivent être repérables par des personnes de toutes tailles grâce à des **éléments contrastés visuellement par rapport à l'environnement immédiat et visibles** des deux côtés de la paroi.

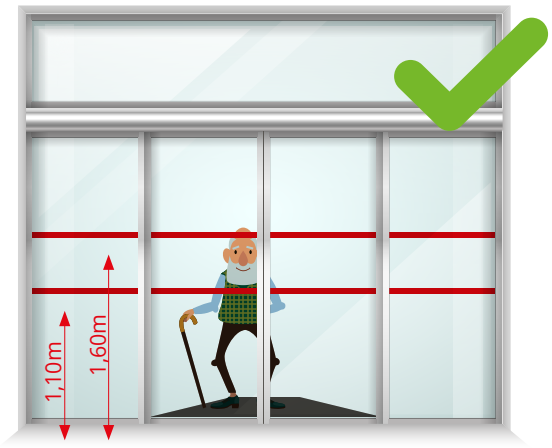

Quelques conseils faciles à mettre en œuvre pour la vitrophanie

Pour les portes donnant sur l'extérieur, il faut impérativement éviter les effets d'éblouissement (soleil ou éclairage).

Vous devez positionner des éléments contrastés qu'ils soient peints, collés ou gravés dans votre vitrage.
Le plus simple à mettre en place et le plus économique est d'utiliser des bandes adhésives ou vitrophanie.
Nous vous conseillons d'installer ces vitrophanies à l'intérieur pour une durée de vie plus longue.

Choisissez une couleur qui contraste avec votre environnement, vous pouvez en profiter pour mettre en avant les couleurs de votre entreprise ou personnaliser vos accès à votre image, les couleurs de vitrophanie sont nombreuses, tout comme leurs motifs. Les vitrophanies peuvent aussi être personnalisées.

Il est recommandé d'utiliser des bandes horizontales d'une largeur de 5 cm situées 1,10m et 1,60 m de hauteur.

Une bonne utilisation des contrastes permet aux personnes malvoyantes de mieux percevoir l'emplacement de la porte.



LES DIMENSIONS DES MOBILIERS

Pour être utilisable en position « assise » voici les caractéristiques à retenir :

La Hauteur du mobilier doit être comprise entre **0,90 m** et **1,30 m**. Hauteur maximale de **0,80 m** et minimale de **0.7m** du vide en dessous du mobilier. Il faut un vide d'au moins **0,30 m** de profondeur (**0,50 m** de préférence), **0,60 m** de largeur **permettant le passage des pieds et des genoux d'une personne en fauteuil roulant** lorsqu'un élément de mobilier permet de lire un document, écrire, utiliser un clavier.



DL SYSTEM | 5, RUE FLORIANE, PARC EKHO 2, 85500 LES HERBIERS | **+33 (0)2 51 67 24 23** | **commercial@dl-system.fr** | **www.dl-system.fr**

HAUTEUR DE LECTURE EN FONCTION DE LA TAILLE

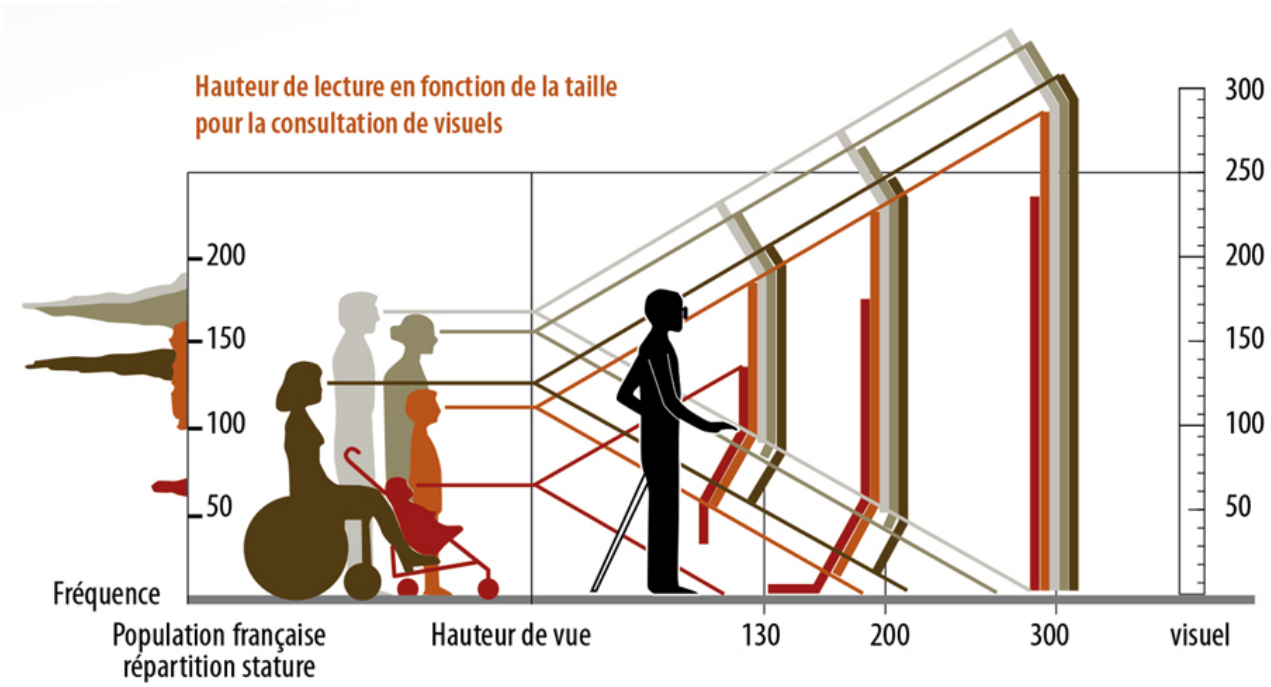

Critères pour définir la taille des caractères

LECTURE PROCHE		LECTURE ÉLOIGNÉE	
Distance	hauteur caractères	Distance	hauteur caractères
0,45 m	15 mm	4,5 m	150 mm
0,75 m	25 mm	3,00 m	100 mm
1,50 m	50 mm	6,00 m	200 mm
2,15 m	75 mm	10,00 m	333 mm

Source : Le Moniteur

FORMAT DU VISUEL MINIMUM SELON LA DISTANCE DE VISION

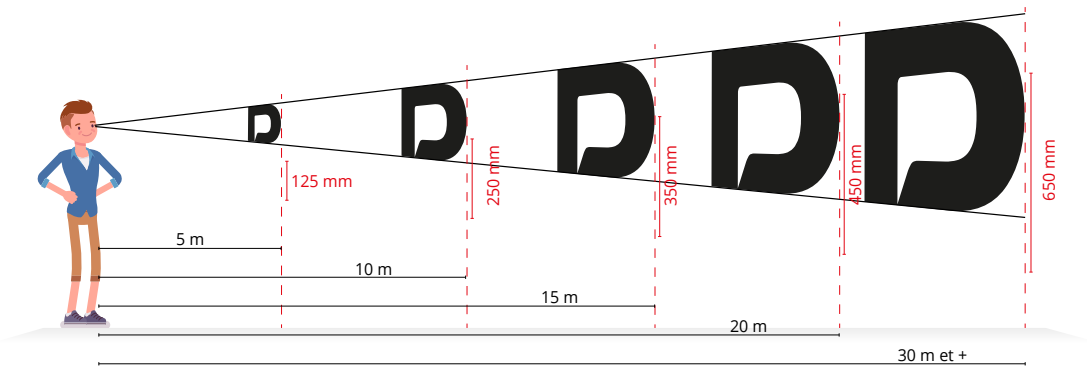

LES FICHIERS À TRANSMETTRE

Nous vous conseillons d'utiliser des logiciels de mise en page professionnels pour la création de vos documents.
Ci-dessous la liste des logiciels les plus couramment utilisés en PAO:

Adobe Indesign™
Nous acceptons toutes les versions de ce logiciel de mise en page.

Adobe Illustrator™
Nous acceptons toutes les versions de ce logiciel de création d'illustrations vectorielles.

Adobe Photoshop™
Nous acceptons toutes les versions de ce logiciel de retouche photographique.

Adobe Acrobat™
Logiciel d'édition de visualisation des fichiers PDF. Recommandé à partir de la version 4.

Les logiciels de bureautique (Word, PowerPoint, ...) ne sont pas adaptés pour la PAO et la haute définition. Vous pouvez malgré tout utiliser les logiciels de votre choix, si vous nous fournissez des fichiers PDF/X-1A répondant à nos critères techniques.

- Donnez des noms explicites à vos fichiers.
- N'oubliez pas les fonds perdus de 3 mm minimum.
- Centrez la page dans le format PDF et ajoutez des traits de coupe au format fini.
- Le format des fichiers recommandé est le PDF/X-1A, avec un profil de document cohérent avec le support choisi pour l'impression.
- Nous acceptons également tous les fichiers natifs des logiciels PAO cités précédemment. Dans ce cas, n'oubliez pas de fournir les polices et les images de votre document. Dans l'idéal, réalisez un assemblage.

LES COULEURS

- **Profil ICC conseillé :** profils FOGRA39.
- Tons directs nommés selon la norme Pantone® C (coated) ou U (Uncoated).
- Ne conservez en Pantone® que les couleurs destinées à l'impression en tons directs, convertissez les autres en quadrichromie au moment de l'export PDF.

LES POLICES DE CARACTÈRES

- Formats conseillés : PostScript de Type 1, True Type ou Open Type.
- Évitez les styles artificiels (gras, italique, ...) des logiciels de mise en page mais utilisez plutôt la version de la police correspondante.

LES IMAGES

Évitez les documents tels que les visuels imprimés ou les images web. Préférez les documents originaux ou visuels numériques. Numérisez vos documents avec soin ou confiez-nous vos numérisations.

- **Résolutions des images :** 300 dpi pour les images en couleur ou en niveau de gris / 1200 dpi pour les images au trait.
- L'image doit être enregistrée au format EPS ou TIFF. La compression des fichiers est à éviter car elle risque d'endommager la qualité de vos visuels. Toutefois l'utilisation d'images CMJN au format JPEG qualité maximale, donne des résultats satisfaisants.
- Pas d'images non vectorielles importées à plus de 130% (pour un visuel à 300 dpi).
- **Espace colorimétrique :** CMJN pour l'impression et RVB pour l'écran .
- **Taux d'encrage maximal impératif :** 300%

LES VÉHICULES

Lors de la préparation de votre fichier pour impression, si votre composition est constituée d'un fond noir ne vous fiez pas au rendu écran pour juger de la qualité de ce «noir». Le rendu écran et l'impression finale ne sont pas comparables. **Si ce noir est composé de 100% des 4 couleurs primaires, nous parlons alors de 400% de couverture d'encrage en impression, cela correspond à la charge d'encre déposée sur le support. Les risques de malfaçon se retrouvent démultipliés.**

LE NOIR INTENSE

Pour vous assurer d'obtenir un noir soutenu conforme *à l'impression et sans surprise, nous vous conseillons d'avoir les valeurs suivantes :
CYAN : 50% - MAGENTA : 0% - JAUNE : 0% - NOIR : 100%

En suivant ces conseils, le rendu de vos documents sera conforme à ce que vous pouvez attendre d'un noir intense.

• S'assurer du bon type de véhicule : couleur, année, longueur/hauteur (L1H1...indiqué sur la carte grise).
• Pas de lettrage inférieur à 10 mm en découpe adhésif.

Nous transmettre les photos du véhicules de face, de chaque côté et de l'arrière ainsi que de la carte grise.

DL SYSTEM | 5, RUE FLORIANE, PARC EKHO 2, 85500 LES HERBIERS | **+33 (0)2 51 67 24 23** | **commercial@dl-system.fr** | **www.dl-system.fr**

LA MISE EN PAGE

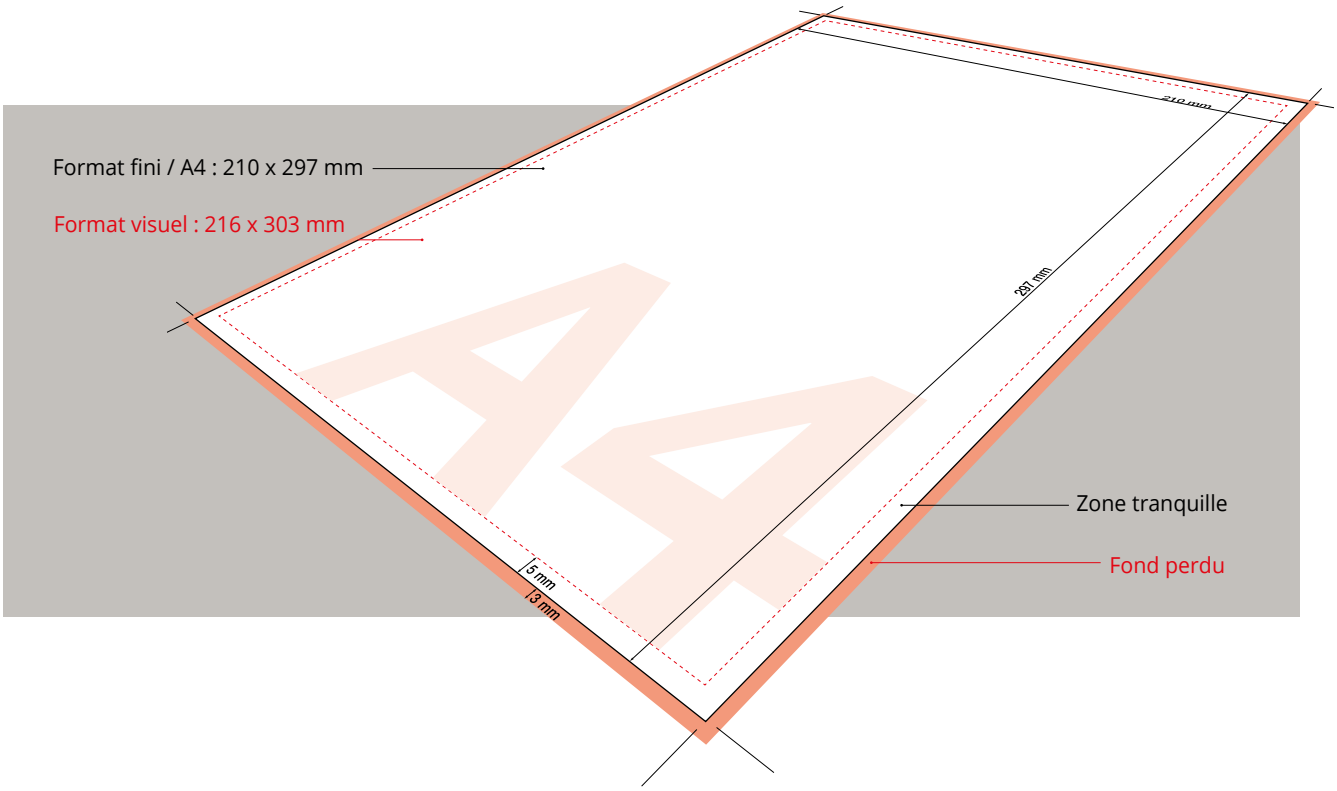

Le format fini

Votre format de page doit être au format d'impression définitif. Pour les documents avec fond ou images partant à la coupe, vous devez prévoir un fond perdu.

Le fond perdu

Lorsque l'on souhaite un document avec un fond de couleur ou une photo sur toute la page, il faut absolument rajouter de la matière (fond perdu) tout autour du document.

Lorsque l'on découpe le papier dans la couleur, cela évite le filet blanc sur la tranche.

Veuillez laisser un fond perdu de 3 mm. Pour un document A4 au format 210 x 297 mm, votre visuel aura les dimensions de 216 x 303 mm.

La zone tranquille

Il s'agit d'une marge intérieure pour votre document, où vous éviterez de placer du texte ou un logo.
Nous vous recommandons une zone de 5 mm tout autour de votre page. Cette zone vierge évitera de masquer les informations au pliage ou à la coupe de vos documents.

Les filets

Pas de filets inférieurs à 0,2 pt (à l'échelle 1) qui n'apparaîtront pas à l'impression.

Les taux d'agrandissement des images

Le taux d'agrandissement doit être proche de 100% si vos numérisations ont été bien réalisées. Pour une image à 300 dpi, ne pas dépasser un agrandissement supérieur à 130% sinon le rendu sera pixelisé.

D'autre part, une image trop grande est inutile car elle alourdira considérablement votre fichier final sans améliorer la qualité finale.

TAXE LOCALE SUR LES ENSEIGNES ET PUBLICITÉS EXTÉRIEURES

La taxe locale sur les enseignes et publicités extérieures (TLPE) **est un impôt instauré de façon facultative par la commune** sur le territoire desquels sont situés les dispositifs publicitaires. **Elle est due par l'exploitant du dispositif publicitaire,** le propriétaire ou celui dans l'intérêt duquel le dispositif est réalisé. **Son montant varie selon les caractéristiques des supports publicitaires et la taille de la collectivité.**

- Chaque commune a son propre règlement que vous devez récupérer auprès des services techniques.
- Son montant est due sur les supports existant au 1er janvier de l'année d'imposition.
- Elle s'applique à tous les supports publicitaires fixes, extérieurs, visibles d'une voie publique, comme les panneaux publicitaires, les enseignes et les pré-enseignes.
- La superficie imposable est celle du rectangle formé par les points extrêmes de l'inscription, forme ou image. Les supports sont taxés par face : une enseigne à double-face est taxée deux fois.

Liberté • Égalité • Fraternité
RÉPUBLIQUE FRANÇAISE
Ministère chargé de l'environnement

Demande d'autorisation préalable

de nouvelle installation ❑
de remplacement ❑
de modification ❑

cerfa
N° 14798*01

d'un dispositif ou d'un materiel supportant de la publicité, une préenseigne ou une enseigne

Livre V - Titre VIII - Chapitre 1er - art. L. 581-9 et L. 581-44 , R. 581-9 à R. 581-21 du code de l'Environnement

Avant toute installation vous devez déposer une « demande d'autorisation préalable » en remplissant le CERFA 14798*01

Cette demande doit être faite pas vous. Nous vous aidons à la compléter en vous fournissant les informations techniques nécessaire : mise en situation, dimensions; luminance, efficacité lumineuse, consommation électrique pour les enseignes lumineuses.

COUPURE POMPIER

Un inter pompiers est un dispositif obligatoire permettant aux pompiers de couper l'alimentation de votre enseigne lumineuse en cas d'intervention. Il doit être placé entre l'enseigne et votre tableau électrique, à proximité de l'enseigne, non accessible à portée de main mais doit pouvoir être atteint, c'est à dire à une hauteur de 3m maximum.

GESTION DE VOTRE ENSEIGNE LUMINEUSE

Une enseigne lumineuse doit respecter une efficacité lumineuse maximale. La loi impose une extinction nocturne entre 1h et 6h du matin. Pour ce faire, votre électricien peut vous installer une horloge astronomique permettant d'allumer ou éteindre automatiquement votre enseigne en fonction du lever et du coucher du soleil et de définir des plages d'autorisation de fonctionnement.

Votre enseigne

Inter pompier

Horloge astronomique placée dans votre tableau électrique

DL SYSTEM | 5, RUE FLORIANE, PARC EKHO 2, 85500 LES HERBIERS | **+33 (0)2 51 67 24 23** | **commercial@dl-system.fr** | **www.dl-system.fr**

ÉCRAN

Diagonale, définition d'écran, distance à laquelle vous êtes de l'écran ou encore le type de contenu, sont autant de critères à prendre en compte avant de faire son choix.

Voici un rappel des différents termes à ne pas confondre au moment de choisir votre écran :

La taille : exprimée en pouces, elle représente la diagonale de l'écran. Exemple : 40 pouces.
Le format : également exprimé en pouces, il représente le rapport entre la largeur et la hauteur de l'écran. Exemple : un écran avec une taille de 40 pouces peut donc avoir un format 4:3 ou 16:9 ou 21:9.
La définition : c'est le nombre de pixels présents sur l'écran. Exemple : 1920 x 1080 pixels (Full HD).
La résolution : c'est le rapport entre la taille de l'écran et sa définition, exprimé en pixels par pouce (ppp). Dans le langage courant, on parle souvent de «finesse d'affichage». Exemple : 55 ppp pour un écran avec une taille de 40 pouces et une définition Full HD.

La taille d'écran représente la longueur de sa diagonale, du coin supérieur gauche à son coin inférieur droit (ou dans l'autre sens).
Connaître cette taille est important pour que vous puissiez vous rendre compte de la place que va occuper l'écran dans la pièce où vous souhaitez le mettre. Ou à l'inverse, se baser sur l'espace que vous avez dans la pièce pour choisir votre diagonale d'écran

Pour ce qui est du calcul de la distance idéale, il existe autant de recommandations que de marques d'écrans.

En moyenne, si votre dalle est Full HD nous recommandons de **multiplier par 1,6 la diagonale** de votre téléviseur pour obtenir la distance de visionnage idéale.
- **Pour un écran** (Full HD) **de 40 pouces** (101 cm), la distance idéale est de 1,62 mètre (101 x 1,6).
- **Pour un écran** (Full HD) **de 50 pouces** (127 cm), la distance idéale est de 2,03 mètre (127 x 1,6).

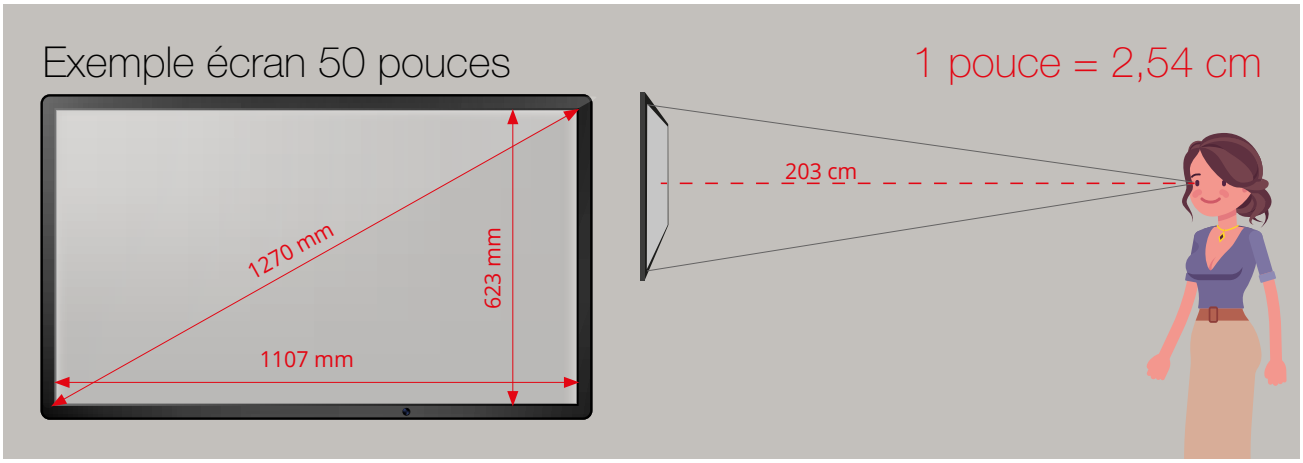

Tableau récapitulatif

POUCES	DIAGONALE en mm	LARGEUR x HAUTEUR en mm	DISTANCE en cm
14	356	285 x 213	57
15	381	305 x 229	61
17	432	346 x 259	69
19	483	386 x 290	77
20	508	406 x 305	81
21	533	427 x 320	85
22	559	447 x 335	89
24	610	488 x 366	98
26	660	528 x 396	106
28	711	620 x 349	114
30	762	664 x 374	122
32	813	708 x 398	130
39	991	863 x 486	159
40	1016	886 x 498	162
42	1067	930 x 523	171

POUCES	DIAGONALE en mm	LARGEUR x HAUTEUR en mm	DISTANCE en cm
46	1168	1018 x 573	187
47	1194	1040 x 585	191
50	1270	1107 x 623	203
55	1397	1218 x 685	223
60	1524	1328 x 747	244
65	1651	1439 x 809	264
70	1778	1550 x 872	283
75	1905	1660 x 934	305
80	2032	1771 x 996	325
85	2159	1882 x 1058	345
90	2290	2000 x 1120	366
100	2540	2210 x 1240	406
113	2870	2500 x 1410	459
135	3440	3000 x 1690	550

Nous sommes sûrs que vous avez vu plusieurs fois les dénominations CMJN, RVB, Pantone ou encore le RAL, mais savez-vous ce qu'ils signifient ?

Que ce soit sur papier, sur le Web ou la peinture, vous voulez que votre matériel de marketing et votre marque soient beaux. Et **comprendre les différentes combinaisons de couleurs vous aidera à tirer profit de la psychologie et de la puissance des couleurs.** Choisir les bonnes couleurs vous aidera à transmettre votre message, à accentuer votre projet et à atteindre l'effet désiré sur votre public.

CMJN

Le mode de couleur CMJN utilise les couleurs cyan, magenta, jaune et noir en différentes proportions pour créer toutes les couleurs de l'image à imprimer. Les nouvelles couleurs sont créées par un processus soustractif dans lequel la lumière est éliminée ou absorbée.

Avec tant de supports et de technologies différents, obtenir les mêmes couleurs partout peut être un défi. Il y a des situations où elles doivent être converties pour assurer la qualité de l'image, par exemple : CMJN en Pantone ou RVB en pantone ou CMJN en RVB...

Heureusement, dans le monde numérique d'aujourd'hui, cela signifie que vous pouvez utiliser des outils pour faire la conversion plus à l'aise et obtenir les mêmes couleurs pour vos projets sur tous les supports.
Lorsque toutes les couleurs sont mélangées, on obtient un noir intense.



RVB

Le mode de couleur RVB combine l**es couleurs primaires rouge, vert et bleu** en différentes combinaisons pour créer de nombreuses couleurs.

Le mode de couleur RVB offre la plus large gamme de couleurs et il est le profil de couleur utilisé par les appareils et les écrans numériques. Les couleurs que vous voyez sur les sites Web, les applications, les vidéos et plus encore sur votre écran sont créées en utilisant le RVB.

Les couleurs RVB utilisent la lumière pour rendre les couleurs vives. Si vous les mélangez toutes ensemble, vous obtiendrez un blanc pur.



Utilisation du mode CMJN

Le mode CMJN est utilisé pour des matériaux imprimés. Les couleurs CMJN n'apparaissent pas aussi brillantes que les couleurs RVB (elles n'ont pas l'avantage supplémentaire d'un écran éclairé). Des brochures, des cartes de visite, des affiches, etc. peuvent être imprimées sur CMJN.

Utilisation du mode RVB

Le mode RGB est le profil de couleur **utilisé pour les écrans et les appareils numériques.** Votre écran mélange les lumières rouge, verte et bleue pour produire des couleurs vives. Les sites Web, les applications mobiles, la vidéo, etc. sont en RVB.

DL SYSTEM | 5, RUE FLORIANE, PARC EKHO 2, 85500 LES HERBIERS | **+33 (0)2 51 67 24 23** | **commercial@dl-system.fr** | **www.dl-system.fr**

PANTONE (PMS)

En tant que structure standardisée de correspondance des couleurs, **le Pantone utilise un système de numérotation pour identifier la couleur rapidement et précisément.** Les numéros permettent à différents fabricants de faire référence au numéro pour créer une couleur Pantone et faire correspondre les couleurs sans contact direct les unes avec les autres.

Le Pantone a été initialement conçu pour l'industrie graphique, mais il est aujourd'hui utilisé en dehors du segment et il est devenu une palette largement utilisée dans de nombreuses industries différentes.

Le système Pantone est utilisé pour faire correspondre correctement les matériaux aux couleurs RVB ou CMJN correspondantes. Ceci garantit qu'une couleur ait le même aspect à chaque fois qu'elle est produite lorsqu'elle est combinée avec un échantillon Pantone.

Utilisation du PANTONE

Le Pantone **peut être utilisé pour faire correspondre avec précision les couleurs** de tout, des tissus et des peintures aux t-shirts et aux matériaux imprimés.



RAL

Il s'agit d'une façon de codifier les couleurs mise au point dès 1927 par l'Institut allemand pour l'assurance qualité et le marquage (Reichsausschuß für Lieferbedingungen ou RAL).

Cette codification compte à ce jour 1687 teintes, déclinaisons de toutes les couleurs du cercle chromatique. Elle est utilisée essentiellement par les fabricants de peintures, dans l'industrie des matières plastiques, dans la menuiserie métallique et PVC, dans le traitement de surface, dans la métallurgie, mais aussi dans l'industrie chimique.

RAL classique

On vous présentera souvent le nuancier RAL classique, qui comporte les 212 teintes les plus utilisées sur les 1687 existantes. Les couleurs y sont représentées par un code à quatre chiffres, dont le premier désigne la teinte, le deuxième est toujours un zéro, et les deux derniers forment un numéro arbitraire désignant sa teinte exacte (par exemple : 1034 pour le jaune pastel, 10 pour le jaune, et 34 pour le jaune pastel).
Les couleurs sont codifiées ainsi : RAL 10xx jaunes, RAL 20xx oranges, RAL 30xx rouges, RAL 40xx roses / violets, RAL 50xx bleus, RAL 60xx verts, RAL 70xx gris, RAL 80xx bruns, RAL 90xx blancs & noirs.

Remarque : le RAL se veut synonyme de la précision et de l'exactitude qui doivent exister entre votre choix de couleur et la restitution que vous allez obtenir sur votre support, qu'il s'agisse d'un mur, d'une porte ou d'une fenêtre, ou bien encore d'un meuble.

Utilisation du RAL

Ce sont les industriels (peinture, laquage,...) qui l'utilisent le plus, mais il est très pratique également pour un particulier qui peut ainsi choisir une couleur exacte sur le nuancier RAL et la faire réaliser sur divers supports.

RVB vs CMJN

La capture d'images se fait à l'aide d'un appareil photo numérique qui applique des modes couleurs et des profils en RVB, de sorte qu'il arrive souvent que le concepteur, graphiste ou illustrateur, traite les photos et images dans ce mode de couleur. Tout document créer en mode RVB devra être converti en mode CMJN avant impression. Cette conversion modifiera la chromie du document d'origine.

TOUT SAVOIR SUR LES FORMATS DE PAPIER UTILISÉS

Le format A est basé sur l'homothétie, c'est-à-dire que ses proportions doivent être conservées lorsque l'on plie une feuille dans son côté le plus long. Cette particularité permet de pouvoir reproduire chaque format A(x) dans son format A(x+1) ou A(x-1) en concervant toutes les proportions de ce qui se trouve sur la page.

À l'origine, la DIN (Deutsche Institut für Normung), organisme allemand de normalisation (équivalent de l'AFNOR en France) adopte les formats de papier en 1922. La norme internationale ISO 216 a défini par la suite les formats papier.

A0	A1	A2	A3	A4
841 x 1189 mm	594 x 841 mm	594 x 420mm	297 x 420 mm	297 x 210mm

A5	A6	A7	A8
148 x 210 mm	148 x 105 mm	74 x 105 mm	74 x 52 mm

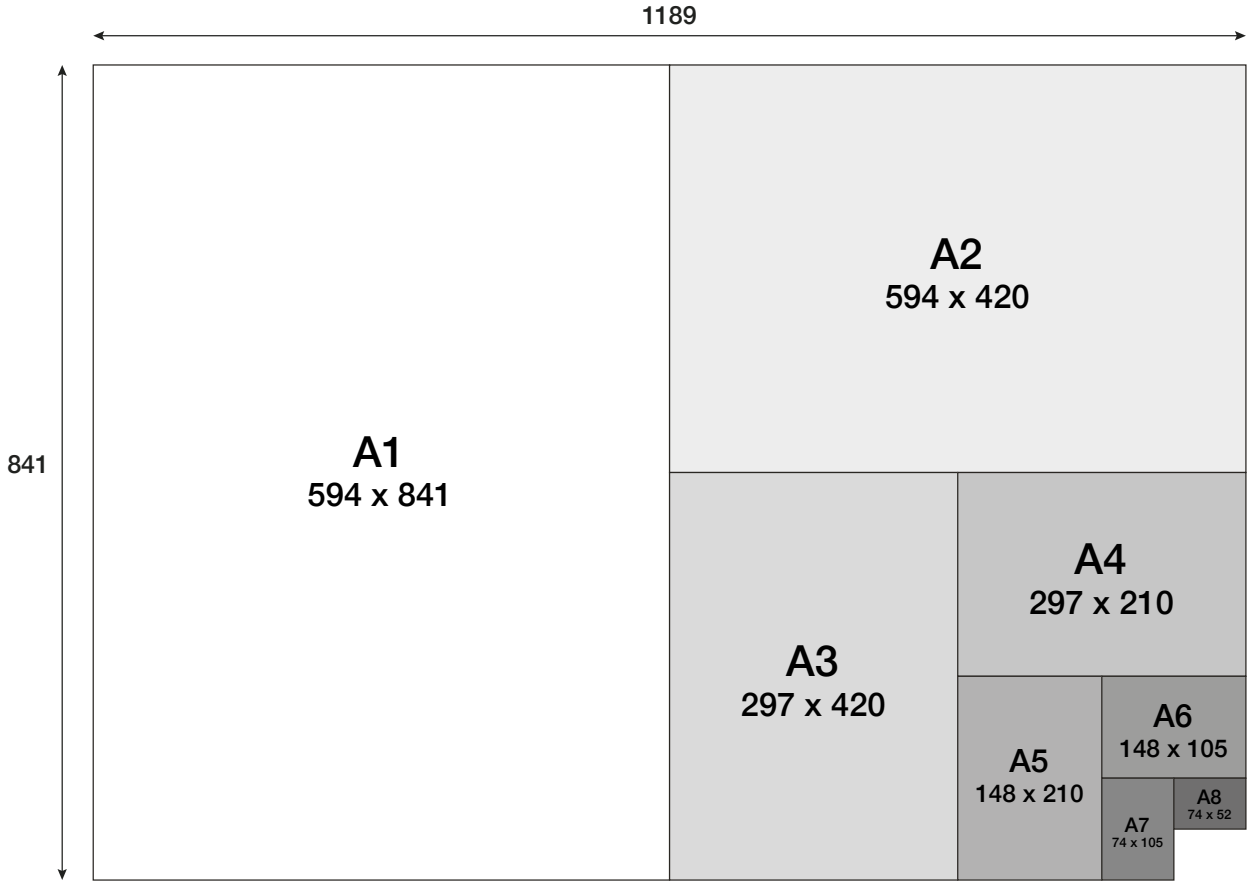

DL SYSTEM | 5, RUE FLORIANE, PARC EKHO 2, 85500 LES HERBIERS | **+33 (0)2 51 67 24 23** | **commercial@dl-system.fr** | **www.dl-system.fr**

Un matériau désigne toute matière utilisée pour réaliser un objet au sens large. Ce dernier est souvent une pièce d'un sous-ensemble. C'est donc une matière de base sélectionnée en raison de propriétés particulières et mise en œuvre en vue d'un usage spécifique.

Voici un tableau récapitulatif des matériaux de base que nous utilisons

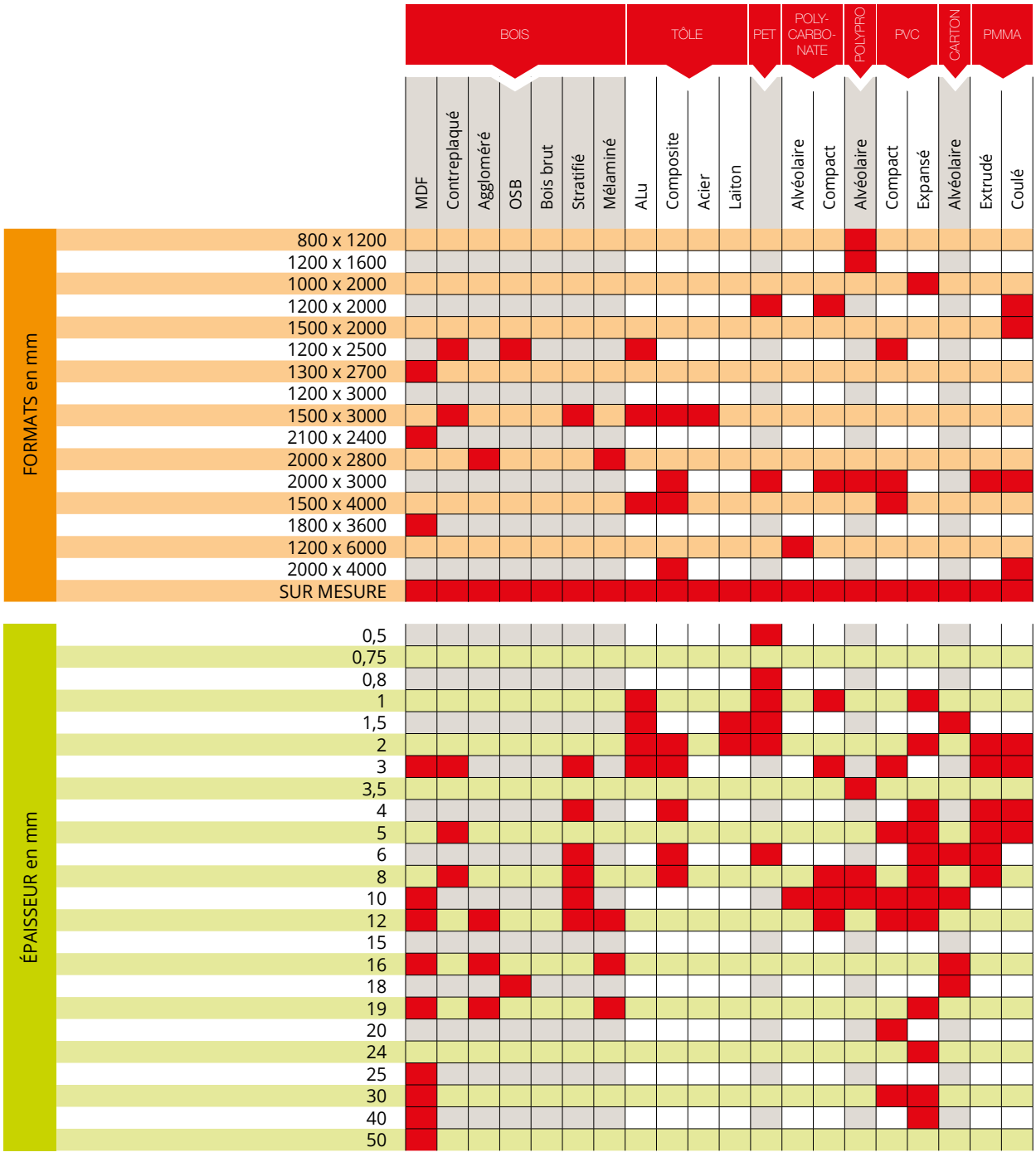

Autres format et autre épaisseur : nous consulter.
N'hésitez pas à nous demander pour des produits spécifiques

LEXIQUE

A

Akilux : C'est un panneau publicitaire imprimé en polypropène alvéolaire. Il est idéal pour les panneaux immobiliers.

Alu composite : C'est un panneau en aluminium blanc ou brossé. Sa rigidité est idéale pour des panneaux nécessitant une longue durée de vie.

Aplat : C'est une surface totalement uniforme, c'est-à-dire d'une seule et même couleur.

Assemblage : Mise en ordre des pages afin de reconstituer le document (par exemple une brochure) avant la finition (par exemple le brochage).

Autocollant : Stickers et adhésifs sont des membres de cette grande famille. Ce sont des outils de communication équipés d'une face adhésive. Elle leur permet d'être positionnés sur différentes surfaces.

B

Bâche : C'est un outil publicitaire, communément utilisé sur les échafaudages de chantier par exemple. Les bâches peuvent être anti-feu (M1 ignifugée) ou anti-vent (microperforée).

Banner : Elle fait partie des supports de communication par excellence. Utilisée en extérieur ou en intérieur elle s'accroche par œillets et est ajustable en hauteur comme en largeur.

Bas de casse : C'est une lettre écrite en caractère minuscule.

Bichromie : Le terme définit l'utilisation de seulement deux couleurs pour l'impression de divers fichiers.

Blanc de soutien : Il est utilisé pour éviter les zones de transparences sur le support imprimé et pour ne pas dénaturer les couleurs désirées. Il remplace le blanc donné par le papier.

Blanc tournant : C'est un blanc qui est à la bordure du document. Il est laissé volontairement pour un effet graphique.

Bon à tirer (BAT) : C'est un fichier de type numérique. Il est utilisé pour le lancement d'une impression pour le client. C'est un accord par don d'une signature numérique par le demandeur d'impression. Il est souvent envoyé par mail avec la mention «bon à tirer».

C

Cadrage : Il s'agit de décider des parties du document à garder. Il faut déterminer les dimensions souhaitées et l'échelle (agrandissement ou réduction).

Caractère : C'est ce qui désigne les lettres et les symboles d'un texte.

Charte graphique : Il s'agit d'un texte réunissant des codes graphiques qui représentent l'image de l'entreprise. Elle définit l'utilisation des éléments graphiques de l'entreprise (typographie, logo, baseline, etc.).

CMJN : (cyan, magenta, jaune, noir), en anglais CMYK. Les trois couleurs primaires accompagnées du noir permettent une impression dite en quadrichromie.

Colorimétrie : Elle identifie et mesure les couleurs.
Contre-collage : Il s'agit de coller un support adhésif, sur un autre plus solide, comme le carton ou l'Alupanel.

Couleurs primaires : Il s'agit, en imprimerie, du Cyan, du Magenta et du Jaune. En ajoutant le Noir on obtient le mode colorimétrique CMJN.

Coupe franche : Il s'agit d'imprimer un produit sans ajouter de finitions. Par exemple, l'impression d'une nappe en coupe franche signifie que cette dernière n'a pas d'ourlets.

D

Défonce : Il désigne un texte, une image ou un logo laissé en blanc sur un fichier imprimé.

Dégradé : C'est une transition progressive entre les teintes d'une même couleur

Détourage : Ce terme définit le fait de séparer des formes d'un fond d'image. Les détourages se font généralement sur les logiciels de design, et notamment sur Photoshop.

DPI : C'est la résolution qui est donnée lors de la création d'un visuel. Elle est exprimée en nombre de pixels. En français cela signifie «point par pouce».

Dépoli : vinyle applicable sur toutes les surfaces vitrées qui permet de laisser passer la lumière, tout en occultant l'espace intérieur de votre vitre.

E

Echenillage : Ce terme désigne le papier inutilisé et découpé qui se trouve sur une planche. Par exemple, sur une planche mi-chair un espace se trouve entre chaque stickers. L'échenillage est l'action d'enlever cet excédant.

Enseigne : Elle se trouve à la tête d'un magasin pour afficher le nom de l'entreprise. C'est un outil pour une visibilité longue distance.

Épreuve : C'est un synonyme du bon à tirer (BAT). L'épreuve est le document finalisé présenté au client avant impression.

Exemplaire : Ce terme utilisé à longueur de journée, désigne le nombre de reproductions d'un document. Par exemple, «50 exemplaires» d'une carte signifie 50 mêmes cartes.

F

Façonnage : ou finition. C'est un terme vaste qui désigne

DL SYSTEM | 5, RUE FLORIANE, PARC EKHO 2, 85500 LES HERBIERS | **+33 (0)2 51 67 24 23** | **commercial@dl-system.fr** | **www.dl-system.fr**

l'après-impression. Il regroupe les dernières manipulations comme le pliage, la découpe, le brochage, l'encartage, etc. C'est de la mise en forme.
Finition : Ce terme désigne un ensemble de traitements qui s'ajoute à l'impression classique. Il peut s'agir de vernis sélectif, de dorure à chaud ou de gaufrage par exemple.
Folio : Ce terme désigne les numéros de page des documents. Le foliotage est la numérotation.

Fond perdu : Il représente la couleur ou l'illustration qui déborde du fichier. Il accompagne le bord perdu dans la sécurité d'impression du document.

Fond tramé : Il désigne une surface qui est faite en deux points de trame. Cette surface peut être unie de noir ou de couleur, détenir une ou plusieurs couches d'encre ou être en dégradé.
Format : Il définit clairement les dimensions d'un document. Cela peut être un format ouvert ou fermé. Les formats sont généralement indiqués en commençant par la mesure horizontale, puis la verticale (largeur x hauteur).

Format paysage : C'est un terme utilisé lorsqu'on parle d'orientation horizontale du document. Il peut aussi être appelé «format à l'italienne».

Format portrait : Il se dit de l'orientation verticale d'un document. Il est aussi appelé «format à la française».

Forme de découpe : Elle est utilisée lorsque le document ne peut pas être découpé au massicot, c'est-à-dire en ligne droite. Il sera alors découpé selon une forme personnalisée ronde, cœur, etc.

Fourreau : Ce terme définit un ourlet créé sur une bâche ou un drapeau pour permettre de faire passer des câbles ou des tubes.

G

Gabarit : Il s'agit d'une mise en page constante. C'est un fichier de tracés qui facilite l'impression et/ou la mise en œuvre d'un document. Il est fourni au client afin de matérialiser la taille, les bords perdus, les bords de sécurité ou encore la zone inexploitable.

Grammage : C'est le terme utilisé pour parler du poids au mètre carré d'une feuille.

Graphisme : Ce mot s'emploie pour parler de créations artistiques. Cet enseignement consiste à créer et/ou utiliser des éléments graphiques. Les éléments graphiques regroupent les dessins, photographies/images, typographies, etc.

H

Habillage : Se dit d'un texte qui épouse les bords d'une illustration.

Hirondelles : Ce nom définit en imprimerie les repères qui facilitent le repérage sur un document. Elles doivent être superposées pour permettre un contrôle exact. Elles sont aussi appelées repères de coupes ou croix de repérage.

Homothétie : C'est le fait de réduire ou d'agrandir une image sans changer son rapport hauteur/largeur. C'est un agrandissement et/ou réduction proportionnels au document original.

I

Image en filigrane : Elle est incrustée dans le papier dans les tramés légers. Le filigrane est une marque que l'on ne voit que par transparence dans le corps du papier. Il est par exemple présent sur du papier Opale®.

Image numérique : C'est un visuel qui est fait d'un ensemble de pixels. C'est le nom donné à toutes les images acquises, stockées ou créées dans un système numérique (ordinateur par exemple).

Image vectorielle : Il s'agit d'une image numérique composée de tracés, peut également s'appeler image en mode trait. Elle est composée d'objets géométriques (segments, arcs de cercle, etc.).

Impression numérique : Il s'agit d'un procédé d'impression qui vient en opposition à l'impression offset. Le fichier numérique est directement envoyé sur une machine pour une impression définitive.

Infographie : Elle représente l'action de travailler sur un document, une image ou un logo. Le tout en vue d'être imprimé ou diffusé.

JKL

JPEG : C'est un format qui peut être choisi lors de la sauvegarde d'une image sur ordinateur. Il permet de moyenner la perte de qualité du fichier.

Kakemono : C'est un élément de signalétique (display) qui est vertical. Il est composé d'une structure permettant de le dérouler et de le faire tenir droit avec des accroches par le haut. Il est également appelé Roll'up.

Laize : Il s'agit de la largeur de la bobine (de bâche, tissu ou vinyle). Ce terme est utilisé pour l'impression des grands formats.

Laminage : C'est un film de plastique, brillant ou mat, qui recouvre un sticker (par exemple). Il permet d'augmenter la durée de vie du produit. Il permet également de l'embellir.

Logotype : Plus communément appelé logo, il est l'emblème d'une entreprise. Chaque société a le sien et il est unique.

M

Magnet : C'est un outil aimanté habituellement utilisé comme outil publicitaire. On l'applique sur un support métallique.

Marouflage : Ce terme désigne une opération qui consiste à fixer un papier sur un support plus rigide, avec une colle très forte appelée maroufle. Elle durcit au séchage et vient renforcer le support fixé.

Masque d'écrêtage : Ce calque, utilisé sur les logiciels du design, permet à un calque A de prendre la forme du calque B juste en dessous. Par exemple, dans un calque rond vous pourrez ajuster une photo pour qu'elle épouse la forme.

Micro-perforation : C'est un mot utilisé pour de la découpe en pointillés. Elle est effectuée sur un talon de billet par exemple.

Montage : Il s'agit de mettre en place une maquette, pour constituer un document prêt à être imprimé. C'est la dernière étape avant d'imprimer un livre par exemple.

Mur d'image visuel : C'est un outil démontable pour communiquer visuellement. Il peut être en PVC ou en Toile. Il rejoint le principe du photocall.

N

Niveau de gris : Il va varier du noir au blanc. C'est la densité des couleurs qui va changer. Pour une image numérique, nous parlons de luminosité d'un pixel.

Noir soutenu : Il s'agit de la couleur noire sur un document, mais un noir intense et profond. Il est soutenu par des valeurs de CMJN (cyan, magenta, jaune).

Nuancier : Il désigne un outil d'infographie sur lequel se trouvent toutes les teintes de couleurs. C'est un catalogue visuel qui définit un ensemble de couleurs.

O

Œillet : Il vient s'insérer sur des produits imprimés pour permettre d'attacher ces impressions à des crochets ou des cordes. Il est souvent en nickel pour une haute résistance.

Offset : C'est un procédé d'impression dans lequel l'encre du support à imprimer n'est pas envoyée immédiatement sur le papier. L'image est d'abord envoyée sur le blanchet. C'est-à-dire que le fichier est insolé sur des plaques photosensibles (CTP) puis adapté à un cylindre avec l'ajout d'un blanchet.

Opacité : Son antonyme est la transparence. C'est la qualité qu'a un document à laisser passer ou non la lumière. Plus il est opaque, moins la lumière passe.

Oriflamme : Autrement appelée Beach Flag, elle se dessine sous forme de drapeau. Elle peut être utilisée en extérieur comme en intérieur. Elle est composée d'une ganse, d'une voile, d'une embase (pied) et d'un mât.

P

Page : Elle désigne la face d'une feuille (une feuille = 2 pages).

Pantone® : C'est une entreprise universelle qui regroupe 992 couleurs. Chaque couleur a le même code, pour tous (imprimeur ou client), ainsi il garantit une fidélité du résultat final.

Pantonier : C'est un nuancier composé de couleurs qui définissent des teintes spécifiques. Ce sont les couleurs Pantone® qui sont reproduites sur ce nuancier.

PAO : La publication assistée par ordinateur regroupe les procédés qui permettent de créer un visuel ou document quelconque. Ainsi la PAO regroupe les logiciels graphiques, comme Illustrator, Indesign etc.

Papier : Le papier est le support d'impression par défaut de l'imprimerie traditionnelle. Il existe plusieurs types de papier : couché brillant, couché mat, offset, etc.

Papier peint : Il vient recouvrir seulement un pan de mur ou la totalité des murs d'une pièce. Il peut être imprimé en papier effet crépi, plâtre, cuir ou pinceau.

Paquetage : C'est une des dernières étapes. Elle consiste à rassembler les éléments d'une commande pour les envoyer en livraison.

PDF : Le Portable Document Format est un langage pour décrire le format d'un document à la sauvegarde. Il est très apprécié dans le monde de l'imprimerie car il préserve la mise en page, les polices, les symboles, etc. Pour un envoi de fichier ou de visuel, c'est ce que tout imprimeur vous conseillera.

Pelliculage : Il s'agit d'un film plastique déposé sur les produits lors de l'impression. Il vient protéger et embellir l'imprimé. Ce film peut être mat, brillant ou soft touch. Cette dépose est effectuée à l'aide d'une pelliculeuse

Perforation : C'est un terme utilisé après l'impression, durant le façonnage. C'est la réalisation de trous sur les imprimés afin de pouvoir les insérer dans un classeur, par exemple, ou d'accrocher son badge à un tour de cou.

Photoshop : Autre logiciel édité par Adobe, il est utilisé pour la retouche de photographies et le traitement d'images.

Pixel : Px est une unité qui permet de mesurer la définition d'une image numérique.

Planche : C'est un document ou un ensemble de documents apposé sur une même feuille pour ensuite être imprimé.

Planche mi-chair : C'est un type de découpe utilisé pour les supports adhésifs. Une découpe est réalisée de façon à ne pas entamer la pellicule de protection. Elle permet de décoller les adhésifs plus facilement de la planche.

Planche tendance : Outil sous forme de document principalement graphique, ayant pour but de donner un axe de travail et d'inspiration à suivre dans le cadre de la réalisation d'un projet de création ou de conception.
Elle se constitue de multiples éléments : photomontage, croquis, schémas, dessins, échantillons de matières, etc.

Plastification : Autrement appelé le laminage, il s'agit de déposer une pellicule transparente adhésive. Il peut donner différentes finitions au produit : mat, brillant ou soft touch. La plastification permet d'augmenter la durée de vie du produit.

PV : C'est un sigle pour définir un ensemble de supports publicitaires présentés sur un point de vente (magasin, par exemple). L'acronyme PLV signifie «publicité sur lieu de vente».

Police : Appelée également police de caractères, c'est un synonyme de typographie. Elle définit le style du texte.

Polychromie : Elle désigne l'impression de plusieurs couleurs sur un même document. Cette impression est définie à partir de tons directs.

Pose : Ce terme peut désigner deux actions. La première est le fait de fixer ou coller un support grand format comme un adhésif par exemple sur une vitrine. La seconde désigne un exemplaire du même document ou de plusieurs documents

amalgamés (ou imposés) sur une même planche pour permettre une impression simultanée.

Prépresse : C'est un terme qui regroupe les étapes avant l'impression comme les opérations graphiques, de conception ou d'imposition.

PVC : Le polychlorure de vinyle est un matériau synthétique. Il est très souvent utilisé pour de multiples produits comme des panneaux, des bâches ou encore des cartes de fidélité.

Q

Quadrichromie : C'est un mode colorimétrique CMJN (cyan, magenta, jaune, noir). Elle est très utilisée en imprimerie.

R

Recto : C'est le côté face d'une feuille ou autrement appelée la première face.

Ré-échantillonnage : Il s'agit dans l'imprimerie de modifier le nombre de pixels lorsqu'une image se redimensionne. Cela peut altérer la qualité du visuel.

Résolution : C'est le rapport entre la définition et la taille réelle d'une image. Elle doit être respectée pour une impression en haute qualité. Sa valeur s'exprime en DPI.

Roll'up : C'est un outil de signalétique salon qui prend la forme d'un kakemono. C'est un visuel imprimé qui tient sur une structure portante appelée enrouleur.

RVB : rouge, vert, bleu. Ce sont les couleurs premières utilisées par les ordinateurs (et toute source lumineuse). Le RVB est utilisé pour une image diffusée sur le web. Ce mode est non préconisé pour une impression, dans la majorité des cas il sera converti en CMJN.

S

Saturation : On utilise ce terme pour définir l'intensité d'une couleur. Plus elle est saturée, plus son intensité est élevée.

Sérigraphie : C'est un procédé qui utilise des pochoirs (écrans) qui s'interposent entre l'encre et le papier. Elle est souvent utilisée pour imprimer sur des grands formats, plus épais. On peut aussi imprimer sur d'autres supports comme le PVC, l'adhésif, etc.

Spirale : C'est une reliure très utilisée. Elle représente des petits anneaux successifs sur la tranche du document. La marque communément utilisée est le WIRE-O.

Stand parapluie : C'est en terme plus connu un «mur d'image visuel». Il prend ce nom, car il se plie et se déplie comme un lit parapluie. Ce support permet d'exposer à la verticale un visuel à la façon d'un fond de scène.

Sticker : C'est un autocollant, petit format, imprimé sur un adhésif pour coller ce support de communication ou publicitaire en intérieur et en extérieur.

Support : C'est un terme général qui définit la matière utilisée pour imprimer un document. Le papier ou le PVC sont des supports.

Surimpression : La surimpression permet d'imprimer deux objets l'un sur l'autre. Les couleurs de ces deux objets se mélangent elles aussi.

T

Ton : C'est une couleur qui diffère de son origine. Le ton est très léger. Par exemple, vous pouvez demander un ton différent du vert habituel. Le ton définit également la couleur d'un objet (par exemple une nappe dans les tons bleus).

Tons directs : Ici les couleurs Pantone® sont directement utilisées, on ne passe pas par le CMJN. Pantone® regroupe 992 couleurs.

Totem : C'est un outil qui se trouve dans la famille des supports dite de «signalétique». Il est utilisé verticalement dans des évènements car il est très visuel. Il peut être fixe ou mobile.

Traits de coupe : Ils sont nécessaires lors de la coupe au massicot. Ce sont les repères permettant de savoir comment couper le document.

Trame : Elle correspond à un maillage de points qui permettent de reproduire des images. Les différentes couleurs et densités sont réalisées grâce à la variation des surfaces des points de trame et représentent l'image.

Trichromie : C'est une impression comportant uniquement trois couleurs. Généralement le noir est exclu.

V

Vectoriel : Terme utilisé pour définir le tracé d'un logo ou d'une image. C'est une forme composée de points (modifiables). Le vectoriel permet de modifier sans dégrader l'image.

Vectorisation : C'est la transformation d'une image en mode point en une image vectorielle. La vectorisation permet d'imprimer un fichier en haute définition.

Verso : C'est le contraire du recto. Il s'agit de la «face arrière» d'une feuille.

Vitrophanie : Souvent utilisé pour les stickers, la vitrophanie permet de coller un support à l'intérieur d'une entreprise pour être visible depuis l'extérieur.

Vinyle : C'est un support d'impression plastique de type adhésif. Ce support à une durée de vie supérieure au papier, il est apprécié pour une utilisation en extérieur.

Z

Zone inexploitable : Elle définit une zone du document dans laquelle il ne faut pas placer de texte, car cette partie ne sera pas visible.

Zone tranquille : Elle est le synonyme d'une zone neutre. C'est un endroit sur le visuel, en bordure du document, où il est conseillé de ne pas placer de texte ou d'élément graphique important. C'est un bord de sécurité à respecter pour une impression.

CARTES POSTALES BOIS PERSONNALISÉES

GRAPHIC Wood

FABRICATION FRANCAISE

ÉCRITURE
au dos de la carte

Affranchissement
SIMPLE

Format
150 x 100 MM

Implantation
de 250 cartes

lot de 10 cartes
par visuel

Choix parmi
de nombreux visuels

Franco réassort
150 cartes minimum

Recto

Verso

100% RECYCLABLE

FSC

PEFC 10-1-1

GREENGUARD

Impression à faibles émissions chimiques, améliorant ainsi la qualité de l'air dans lequel les produits sont utilisés

Cartes et présentoir fabriqués en bois
issu des plantations européennes contrôlées et durables.

DL SYSTEM | 5, RUE FLORIANE, PARC EKHO 2, 85500 LES HERBIERS | **+33 (0)2 51 67 24 23** | **commercial@dl-system.fr** | **www.dl-system.fr**

DEVENEZ REVENDEUR !

Large choix parmi toutes nos catégories
Tarif préférentiel avec remise sur le prix public
De nombreux code avantage : Présentoir offert, cartes supplémentaires, création d'une carte personnalisée offerte...

Faites votre demande directement
sur notre site **www.graphicwood.fr**
à la rubrique « **DEVENEZ REVENDEUR** »

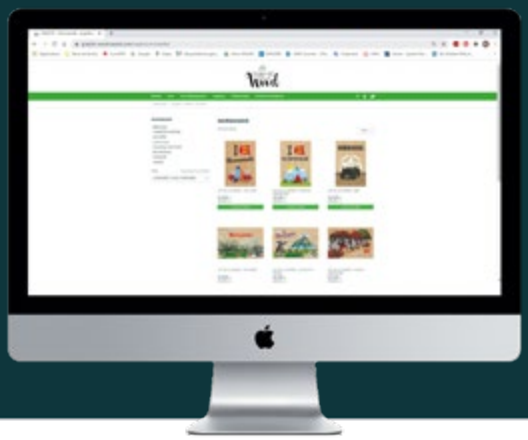

CARTE RÉGION

CARTE VILLE

CARTE SITE

CARTE ANIMAUX

Une nouvelle région ? Un site remarquable à mettre en valeur ?
De nouveaux animaux ? Une nouvelle catégorie ?
Des créations de cartes personnalisée à votre ville, musée ou toute autre activité ?
Décrivez-nous votre demande directement sur notre site www.graphicwood.fr

C043-09-2020

Conception, réalisation DL SYSTEM, édition 2021
DL SYSTEM 5, RUE FLORIANE, PARC EKHO 2, 85500 LES HERBIERS
+33 (0)2 51 67 24 23 | commercial@dl-system.fr | www.dl-system.fr